



AYGAZ 2013 4.Çeyrek Sonuçları

20 Şubat 2014

Çekince

- Bu sunumda ileriye dönük bazı görüş ve tahmini rakamlar yer almaktadır. Bunlar Şirket Yönetiminin gelecekteki duruma ilişkin şu andaki görüşlerini yansıtmaktadır ve belli varsayımları içermektedir. Her ne kadar makul beklentilere dayanmaktaysa da gerçekleştirmeler, ileriye dönük görüşleri ve tahmini rakamları oluşturan değişkenlerde ve varsayımlardaki gelişmelere bağlı olarak farklılık gösterebilecektir.
- Bu sunumun içeriğinin kullanımından doğan zararlardan Aygaz ya da herhangi bir Yönetim Kurulu Üyesi, yöneticisi veya çalışanı sorumlu değildir.
- Aksi belirtilmedikçe, tüm finansal veriler konsolide mali sonuçları, Aygaz adı altında verilen tüm faaliyet verileri de Aygaz Grubu'nu (Aygaz ve birleşmenin gerçekleştiği tarihe kadar Mogaz) ifade etmektedir.

Öne çıkan konular- 2013 4Ç

- Operasyonel;

Dördüncü çeyrek itibarı ile

- Yurtiçi LPG satışları geçen yılın aynı dönemine göre %2 artışla 263 bin ton (2013 yıl toplamı: 1.066 bin ton),
- Toplam LPG ticareti geçen yılın aynı dönemine göre 36 bin ton azalarak 156 bin ton (2013 yıl toplamı: 597 bin ton),
- Bunların sonucu olarak toplam LPG satış hacmi geçen yılın aynı dönemine göre %7 azalışla 420 bin ton (2013 yıl toplamı: 1.663 bin ton)

olarak gerçekleşmiştir.

- EPDK tarafından 2013 yılsonu pazar payı verileri henüz açıklanmamış olup 2013 Kasım sonu itibarıyla tüpgaz ve otogaz pazar payları sırasıyla % 43 ve % 24 olarak devam etmektedir.

Öne çıkan konular- 2013 4Ç

- Finansal;

2013 dördüncü çeyrek itibarı ile

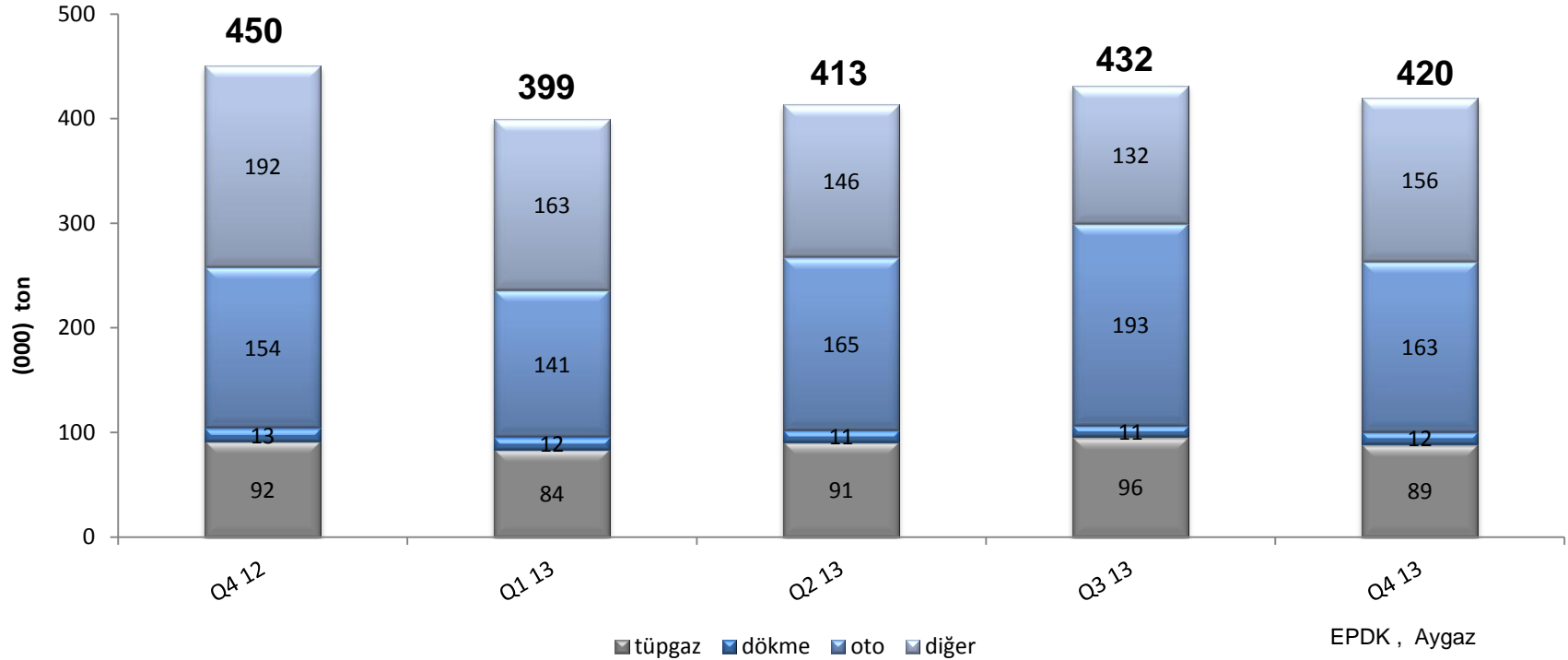
- Satış gelirleri 1.631 milyon TL
- Faaliyet karı 34 milyon TL
- Vafök 54 milyon TL
- Net kar 11 milyon TL

olarak gerçekleşmiş; aynı kalemler 2013 yılı toplamında

- Satış gelirleri 6.005 milyon TL
- Faaliyet karı 170 milyon TL
- Vafök 252 milyon TL
- Net kar 205 milyon TL

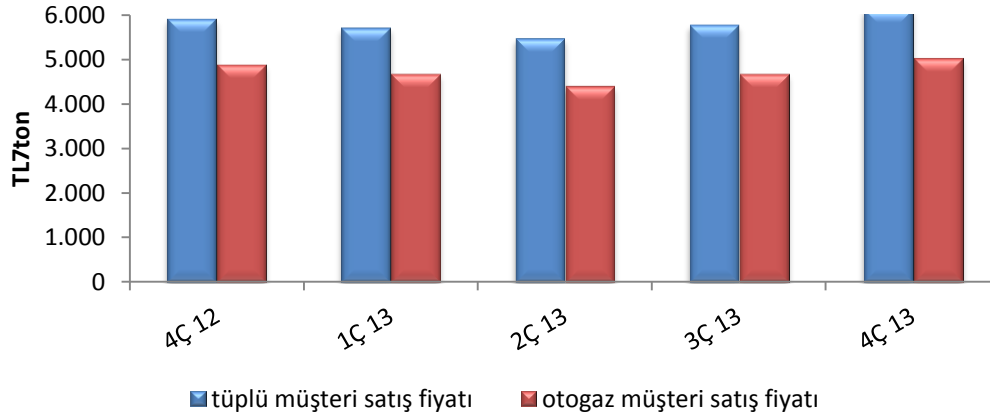
şeklinde kaydedilmiştir.

Aygaz LPG Satışları

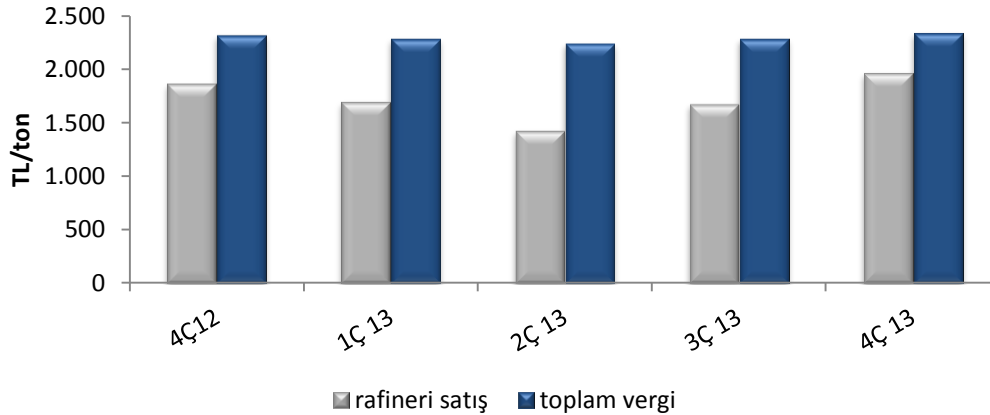


- 4. çeyrek satış hacimleri aşağıdaki gibi gerçekleşmiştir.
 - Otogaz 2012 4. çeyreğe göre % 6 artışla 163 bin ton
 - Tüpgaz aynı döneme göre %3 azalışla 89 bin ton
- 2013 yılı genelinde tüpgaz satışları %6 azalırken otogaz satışları %7 artmıştır.

LPG- fiyat ve vergi*



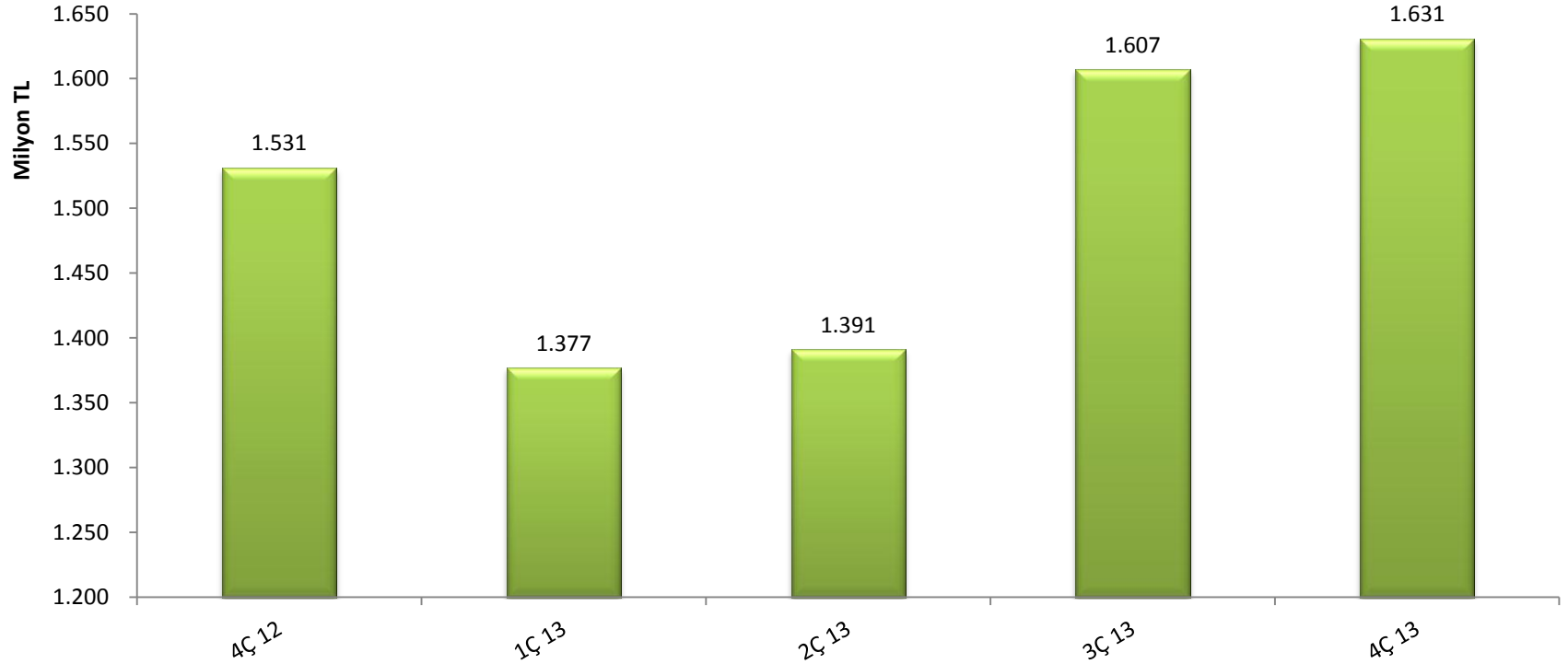
- Müşteri satış fiyatları, bir önceki döneme kıyasla tüpgazda % 6, otogazda %7 arttı.



- 2013'ün üçüncü çeyreği ile kıyaslandığında rafineri satış fiyatları gerek kur gerek emtia fiyatlarının etkisiyle %17 yükseldi. Toplam vergi tutarı da satış fiyatlarının artışından etkilenen KDV nedeniyle aynı dönemde yaklaşık %2,5 arttı

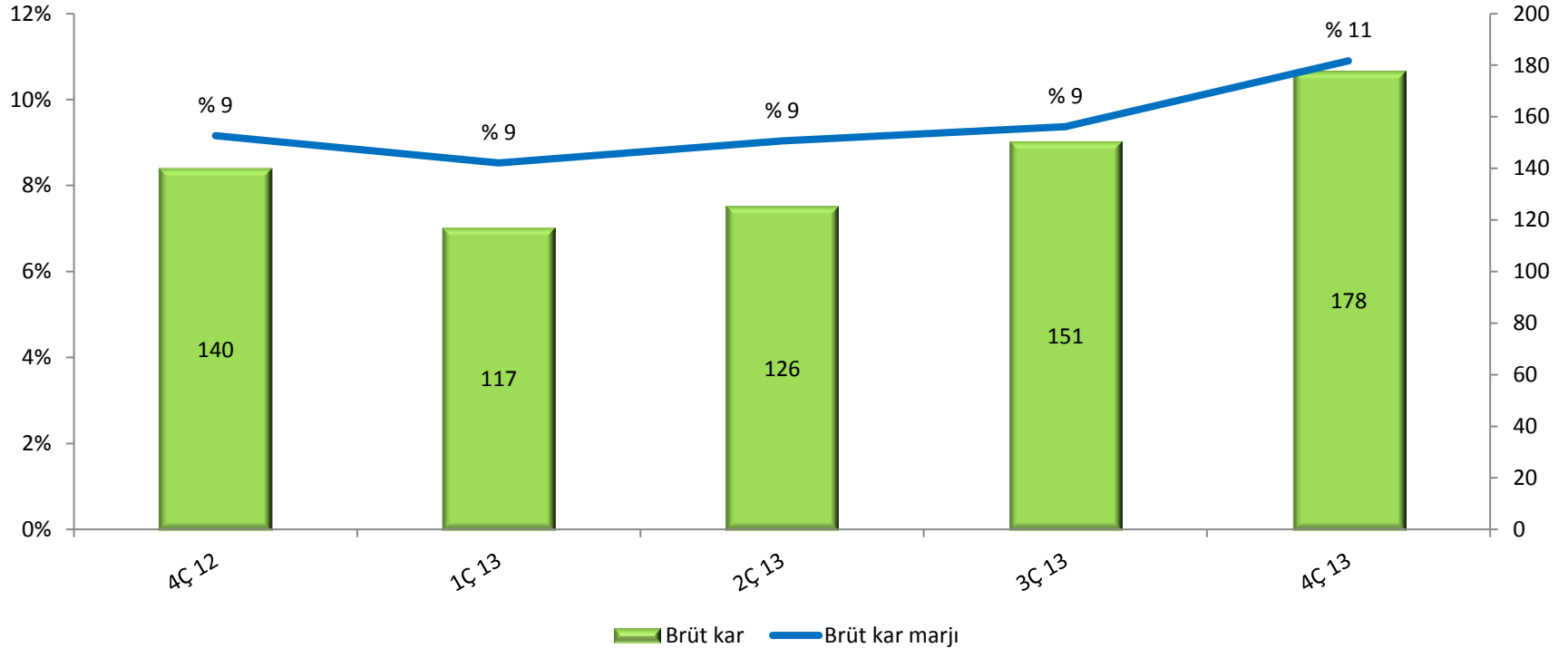
*Dönemsel aritmetik ortalamalar

Net hasılat(m TL)



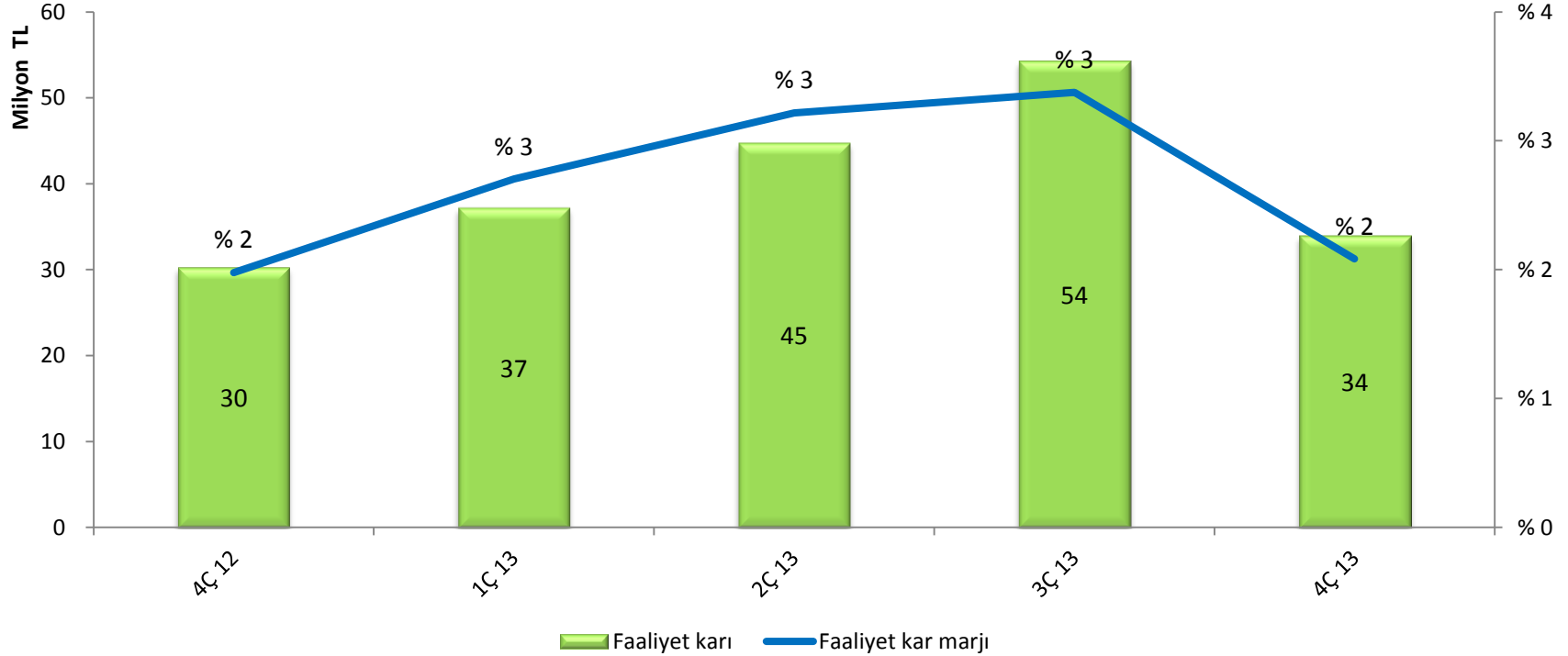
- Konsolide hasılat bir önceki yılın aynı dönemine göre %6 artarak 1 milyar 631 milyon TL olarak gerçekleşmiştir.

Brüt kar (m TL)



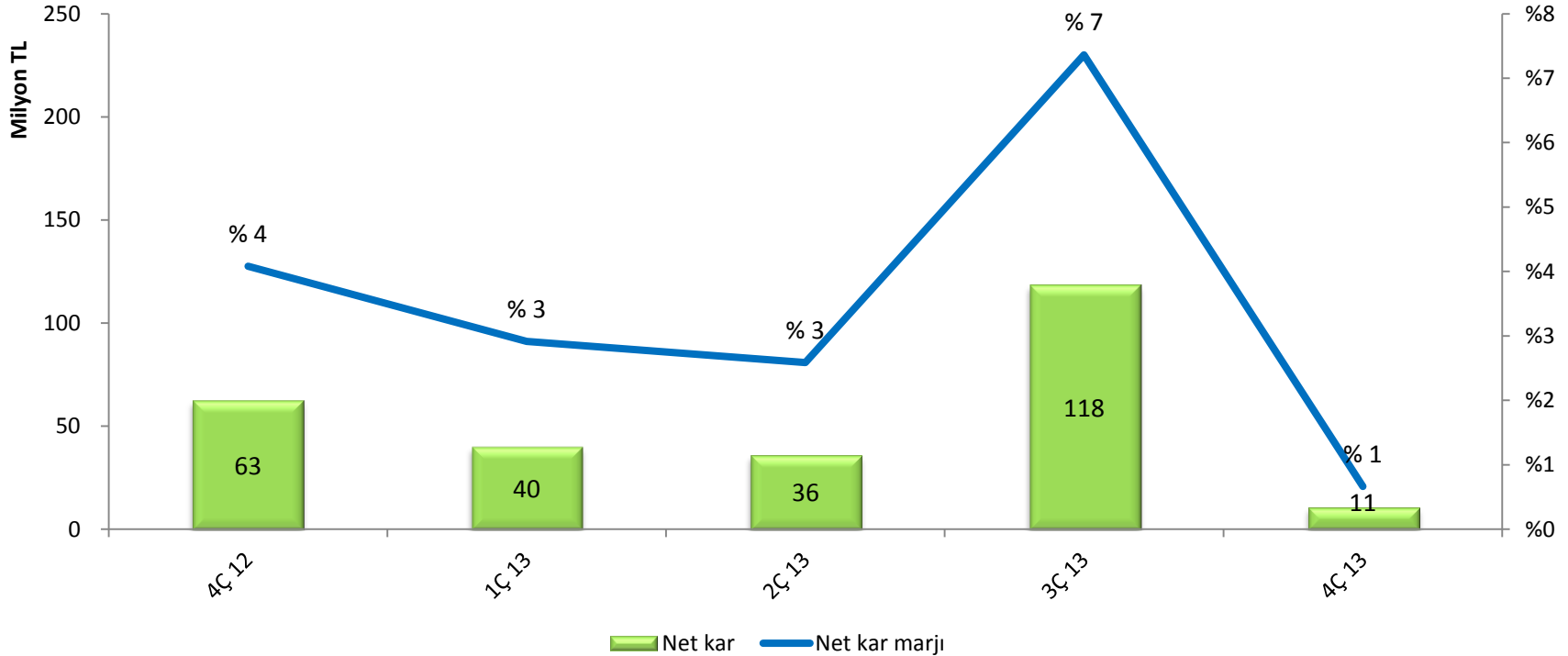
- Brüt kar bir önceki yılın aynı dönemine göre %27 artışla 178 milyon TL,
- Brüt kar marjı %11 olarak gerçekleşmiştir.

Faaliyet karı (m TL)



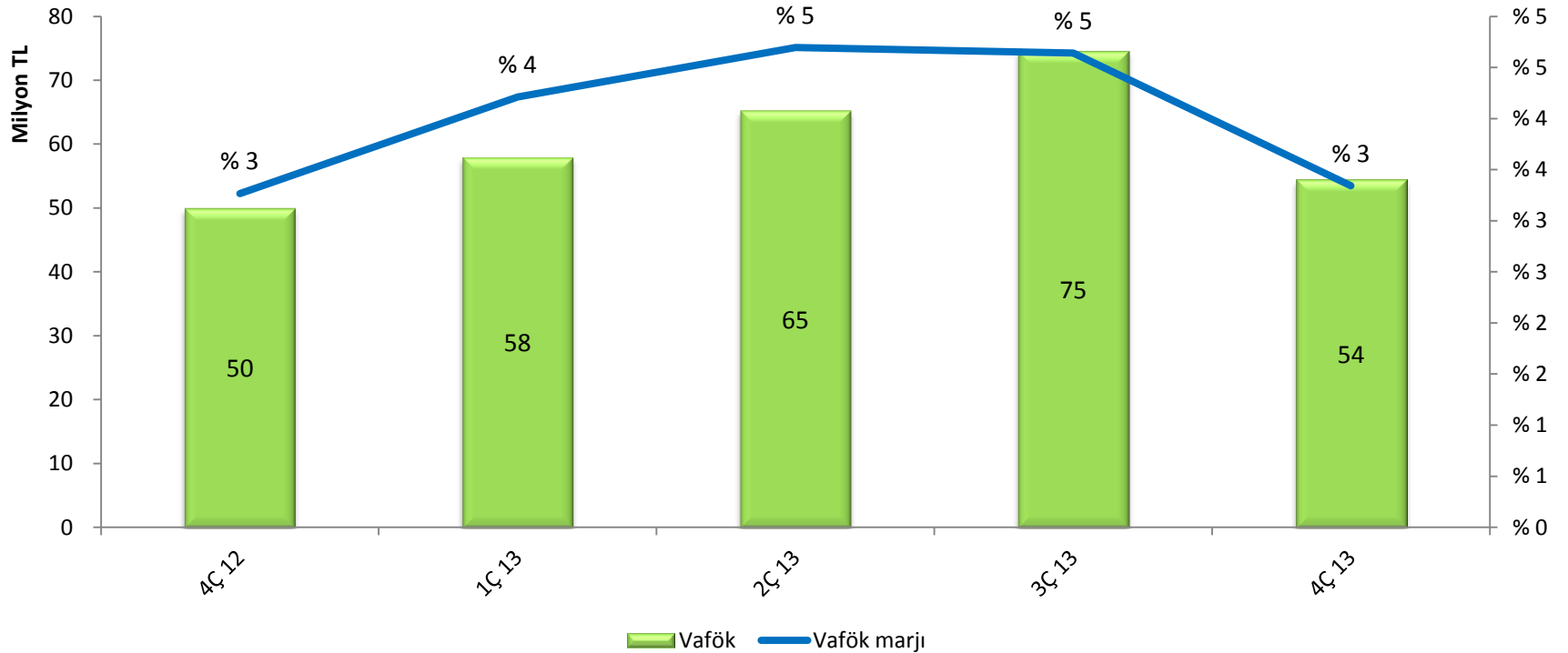
- 2013 dördüncü çeyrekte
 - Faaliyet karı bir önceki yılın aynı çeyreğine göre %12 artışla 34 milyon TL olarak gerçekleşmiş,
 - Faaliyet kar marjında aynı dönem itibarıyla 0,1 puan artış kaydedilmiştir.

Net Kar (m TL)



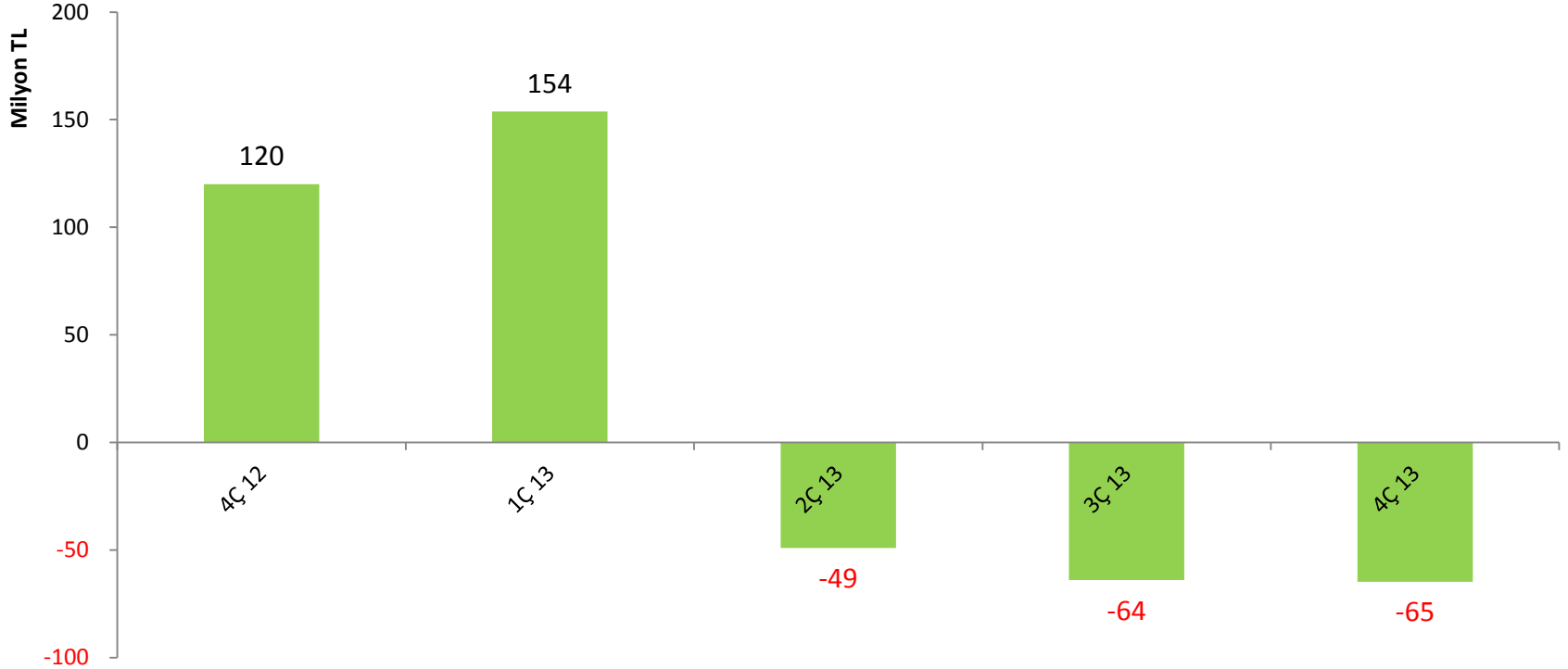
- 2013'ün son çeyreğinde Net kar 11 milyon TL, Net kar marjı % 1 olarak gerçekleşmiştir.
- 2013 yılı toplam net kar rakamı 205 milyon TL (2012: 305 milyon TL) olup farkın büyük kısmı 72 milyon TL ile Özkaynak yöntemiyle değerlendirilen yatırımlardan elde edilen karlardan kaynaklanmaktadır. 8

Vafök (m TL)



- 2013 dördüncü çeyrekte
 - Vafök bir önceki yılın aynı dönemine göre %9 artışla 54 milyon TL,
 - Vafök marjı %3 olarak gerçekleşmiştir.

Net Nakit (m TL)



- 31 Aralık 2013 itibarıyla net borç 65 milyon TL'dir.
- Nisan ayındaki 150 milyon TL tutarında, 2 yıl vadeli tahvil ihracı sonrasında net borç pozisyonu oluşmuştur (tahvile ait etkin faiz oranı % 7,26'dır).

Gelir Tablosu- Özet

(milyon TL)	4Ç 13	3Ç 13	% Değişim	4Ç 13	4Ç 12	% Değişim
Satış gelirleri	1.631	1.607	% 1	1.631	1.531	% 6
Brüt kar	178	151	% 18	178	140	% 27
Faaliyet karı	34	54	%(37)	34	30	%12
Vergi öncesi kar	20	128	%(84)	20	69	%(71)
Net kar	11	118	%(91)	11	63	%(83)
VAFÖK	54	75	%(27)	54	50	% 9
<u>Marjlar</u>						
Brüt kar marjı	%11	%9	+2	%11	%9	+2
Faaliyet kar marjı	%2	%3	-1	%2	%2	---
Vergi öncesi kar marjı	%1	%8	-7	%1	%5	-4
Net kar marjı	%1	%7	-6	%1	%4	-3
Vafök marjı	%3	%5	-2	%3	%3	---

Bilanço-Özet

(milyon TL)	12A 13	12A 12
Nakit ve nakit benzerleri	173	125
Ticari alacaklar	367	304
Stoklar	276	213
Maddi duran varlıklar	589	595
Özkaynak yönt.değ. varlıklar	1.377	1.230
Toplam varlıklar	3.188	2.956
Finansal borçlar	238	6
Ticari borçlar	376	269
Özkaynaklar	2.244	2.381
Toplam yükümlülükler	3.188	2.956
Net Nakit (Borç)	(65)	120
İşletme Sermayesi	267	248

İletişim

yatirimci@aygaz.com.tr

Gökhan Tezel, CFO

E-mail: gokhan.tezel@aygaz.com.tr

Tel: +90 212 354 1733

Mehmet Özkan, Finansman Müdürü

E-mail: mehmet.ozkan@aygaz.com.tr

Tel: +90 212 354 1657

Selin Sanver, Yatırımcı İlişkileri Yöneticisi (izinli)

E-mail: selin.sanver@aygaz.com.tr

Tel: +90 212 354 1659

www.aygaz.com.tr