



## AYGAZ 2013 3.Çeyrek Sonuçları

8 Kasım 2013

## Çekince

- Bu sunumda ileriye dönük bazı görüş ve tahmini rakamlar yer almaktadır. Bunlar Şirket Yönetiminin gelecekteki duruma ilişkin şu andaki görüşlerini yansıtmaktadır ve belli varsayımları içermektedir. Her ne kadar makul beklentilere dayanmaktaysa da gerçekleştirmeler, ileriye dönük görüşleri ve tahmini rakamları oluşturan değişkenlerde ve varsayımlardaki gelişmelere bağlı olarak farklılık gösterebilecektir.
- Bu sunumun içeriğinin kullanımından doğan zararlardan Aygaz ya da herhangi bir Yönetim Kurulu Üyesi, yöneticisi veya çalışanı sorumlu değildir.
- Aksi belirtilmedikçe, tüm finansal veriler konsolide mali sonuçları, Aygaz adı altında verilen tüm faaliyet verileri de Aygaz Grubu'nu (Aygaz ve Mogaz birlikte) ifade etmektedir.

# Öne çıkan konular- 2013 3Ç

- Operasyonel

Üçüncü 3 ay itibarı ile

- Toplam LPG satış hacmi bir önceki döneme göre %4 artış, geçen yılın aynı dönemine göre %7 azalışla 432 bin ton
- Yurtiçi LPG satışları bir önceki döneme göre %12 artışla, geçen yılın aynı dönemine paralel olarak 300 bin ton
- Toplam LPG ticareti bir önceki döneme göre %10, geçen yılın aynı dönemine göre %19 azalışla 132 bin ton

olarak gerçekleşmiştir

- 2013 Ağustos sonu itibarıyla tüpgaz ve otogaz pazar payları sırasıyla % 43 ve % 24 olmuştur

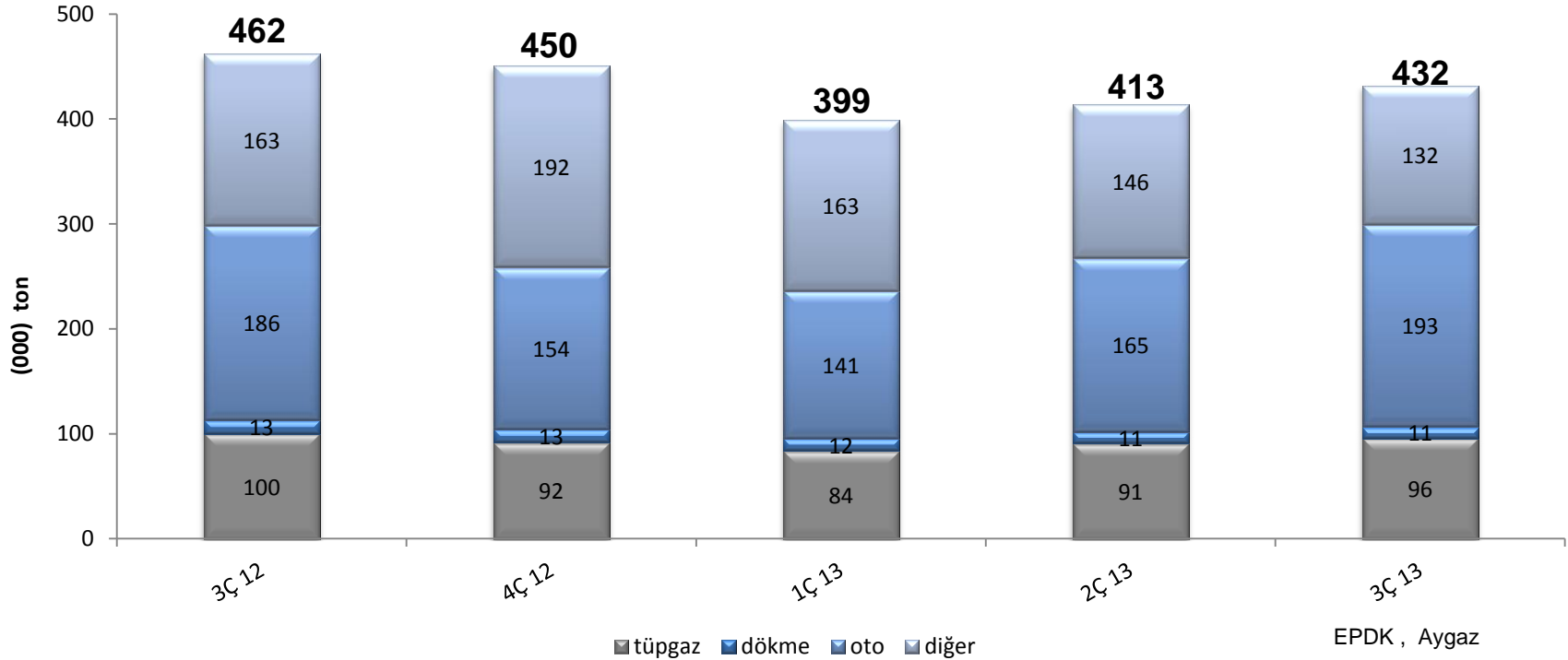
- Otogaz satış hacminde yüksek artış ve Pazar payı kazanımı devam etmiştir

# Öne çıkan konular- 2013 3Ç

- Finansal;
  - Satış gelirleri 1.607 milyon TL
  - Faaliyet karı 54 milyon TL
  - Vafök 75 milyon TL
  - Net kar 118 milyon TL

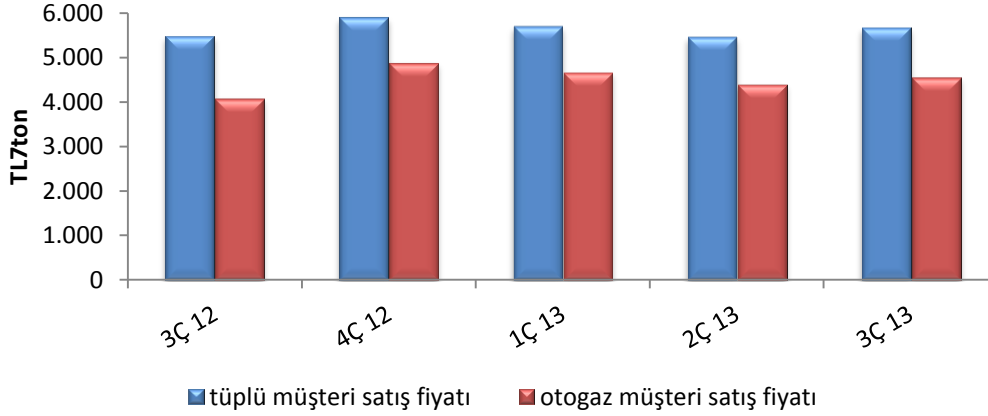
\*\*\* Raporlama prensiplerinde yapılan finansal gelir ve giderlerin sınıflandırılmasına ilişkin değişiklikler Faaliyet Karı ve Vafök rakamlarını etkilemekte, dönemler arası karşılaştırmada yanılmalara neden olmaktadır (Detaylı bilgi için 7. sayfaya bakınız).

# Aygaz LPG Satışları

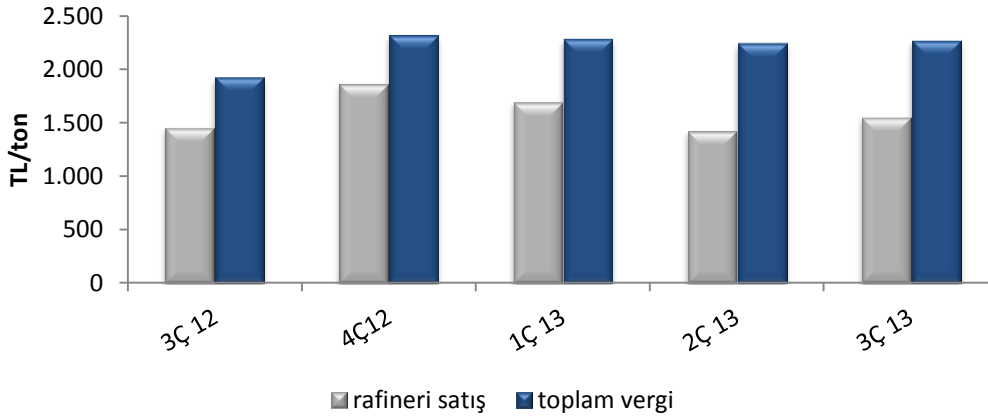


- 3. çeyrek satış hacimleri aşağıdaki gibi gerçekleşmiştir
  - Otogaz 2012 3. çeyreğe göre %4 artışla 193 bin ton
  - Tüpgaz aynı döneme göre %4 azalışla 96 bin ton
- İlk dokuz aylık verilere göre otogazda %7 artış gerçekleşirken tüpgaz %7 azalmıştır

# LPG- fiyat ve vergi\*



- Müşteri satış fiyatları, bir önceki döneme kıyasla hem otogaz hem tüpgazda % 4 arttı

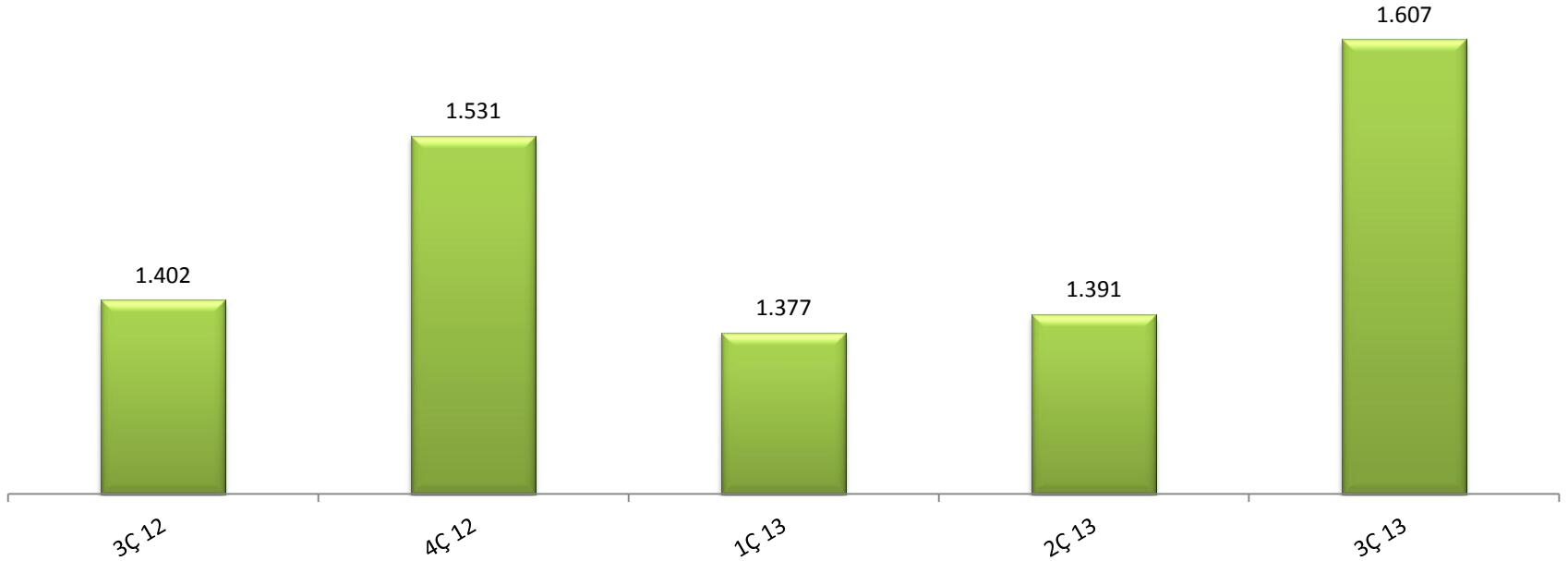


- 2013'ün ikinci çeyreği ile kıyaslandığında rafineri satış fiyatları %9 arttı. Aynı dönemde, toplam vergi tutarı da satış fiyatlarının artışından etkilenen KDV nedeniyle %1 arttı

\*\*Dönemsel aritmetik ortalamalar

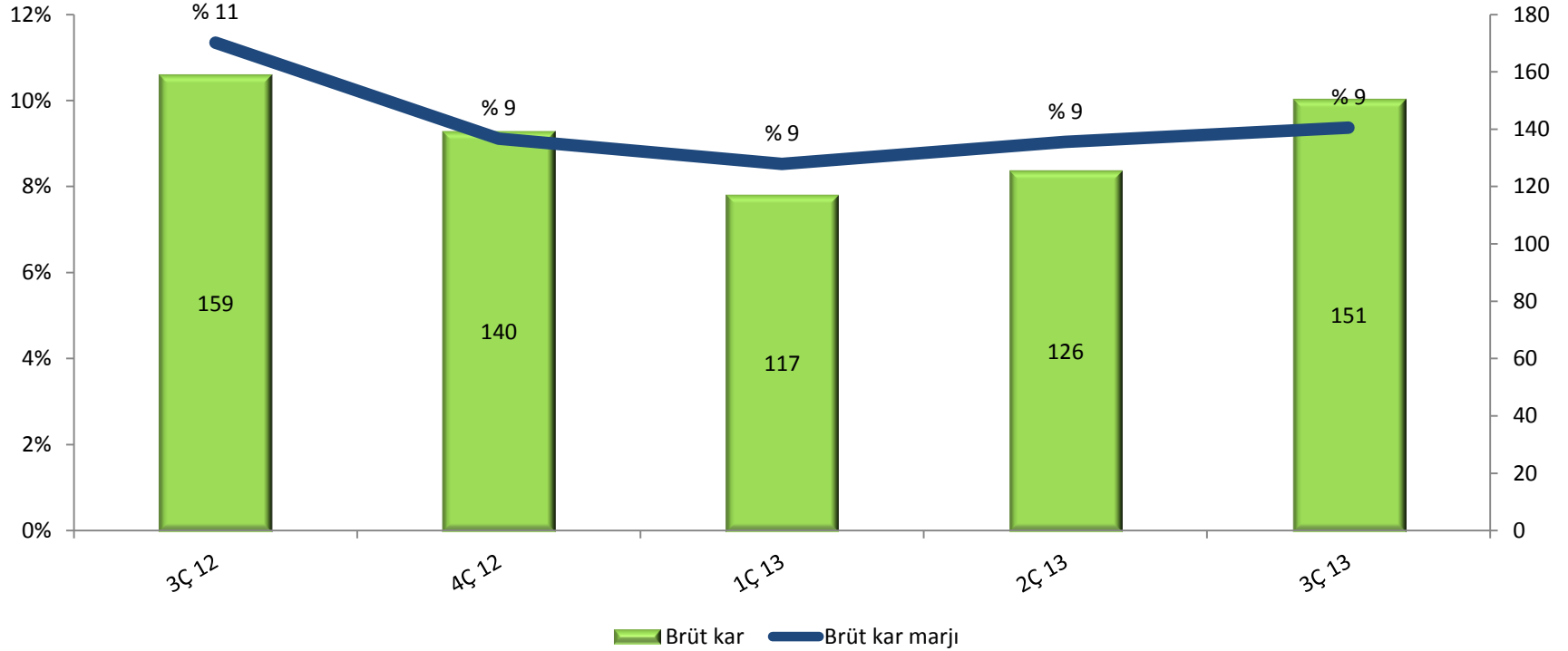
# Net satış gelirleri (m TL)

Net sales (m TL)



- Konsolide satış gelirleri bir önceki döneme göre %16 artarak 1 milyar 607 milyon TL olarak gerçekleşmiştir.

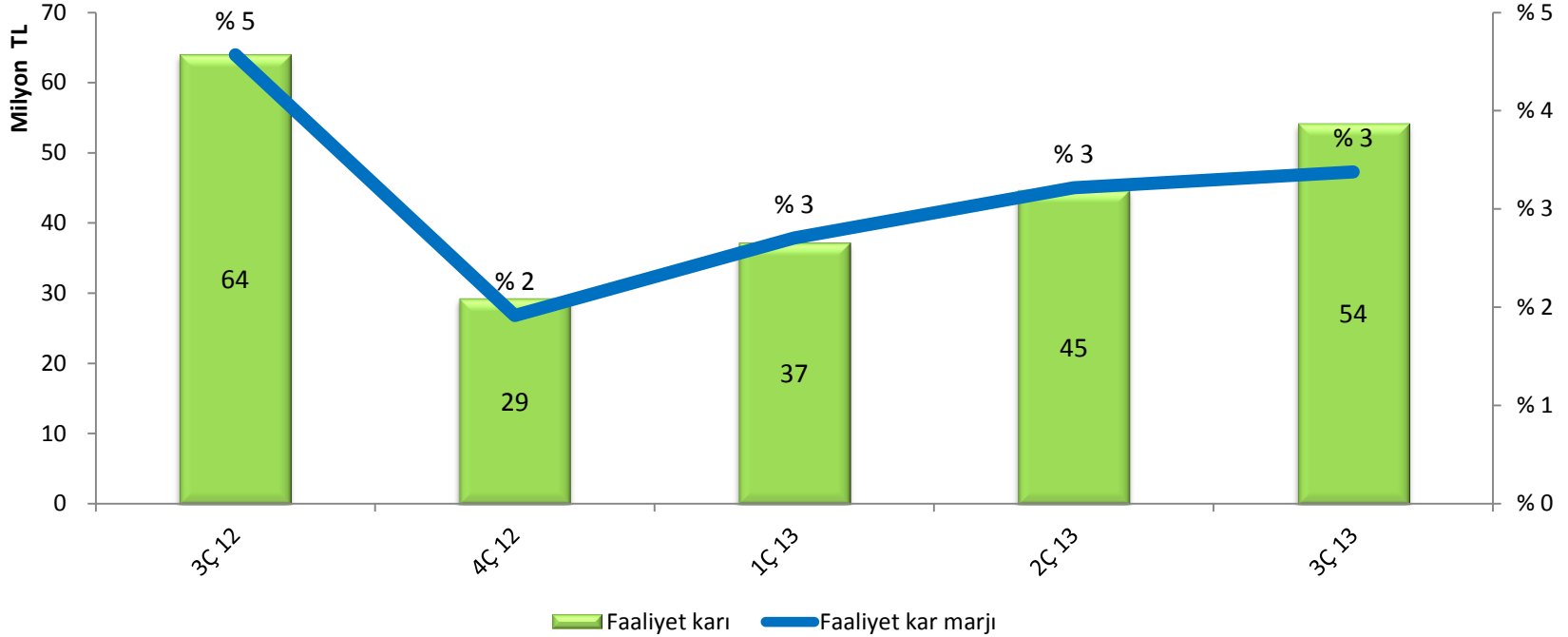
## Brüt kar (m TL)



- Brüt kar 151 milyon TL (2013 2. çeyreğe göre %20 artış)
- Brüt kar marjı %9 olarak gerçekleşmiştir



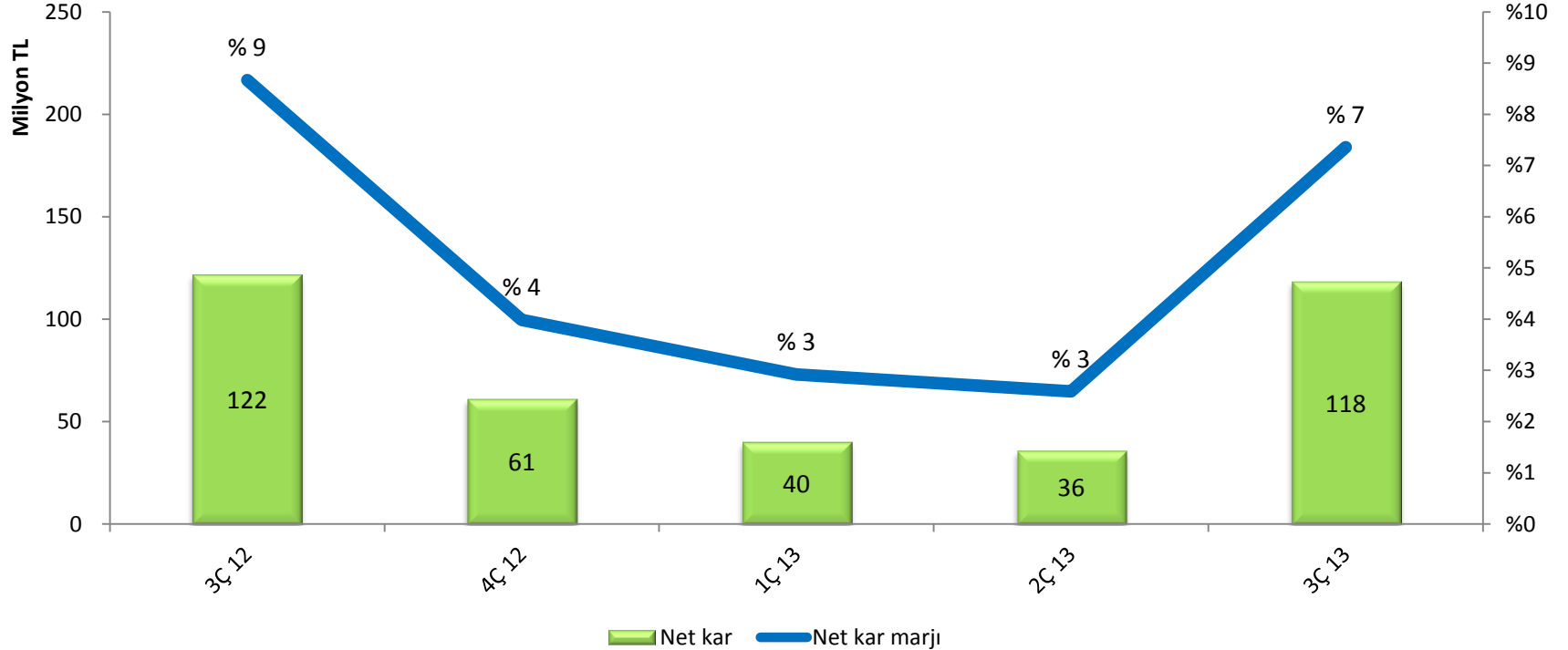
## Faaliyet karı (m TL)



- 2013 üçüncü çeyrek itibarıyla
  - Faaliyet karı bir önceki çeyreğe göre %21 artışla 54 milyon TL
  - Faaliyet kar marjı 0,2 puan artışla % 3,4 olarak gerçekleşmiştir

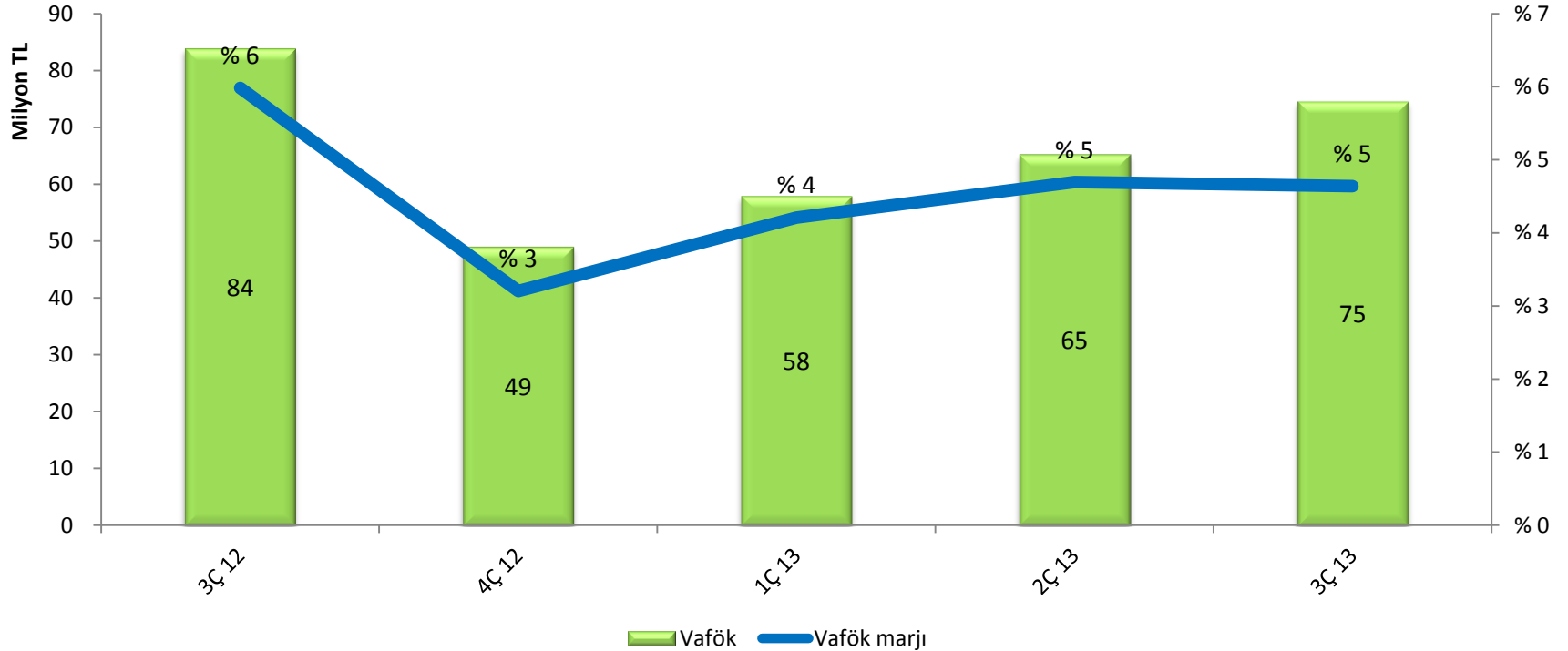
\*\*\* Raporlama standartlarındaki değişiklikler sonrasında Faaliyet Karı (FK) 2013 ilk 9 ay itibarıyla 136 mTL olarak gerçekleşirken 2012 yılının 9 aylık FK rakamı 176 mTL'ye yükseltilmiştir. Değişiklikler yapılmasaydı bu rakamlar sırasıyla 147 ve 159 olacaktı.

# Net Kar (m TL)



- 2013'ün üçüncü çeyreğinde
    - Net kar 118 milyon TL
    - Net kar marjı %7
- olarak gerçekleşmiştir

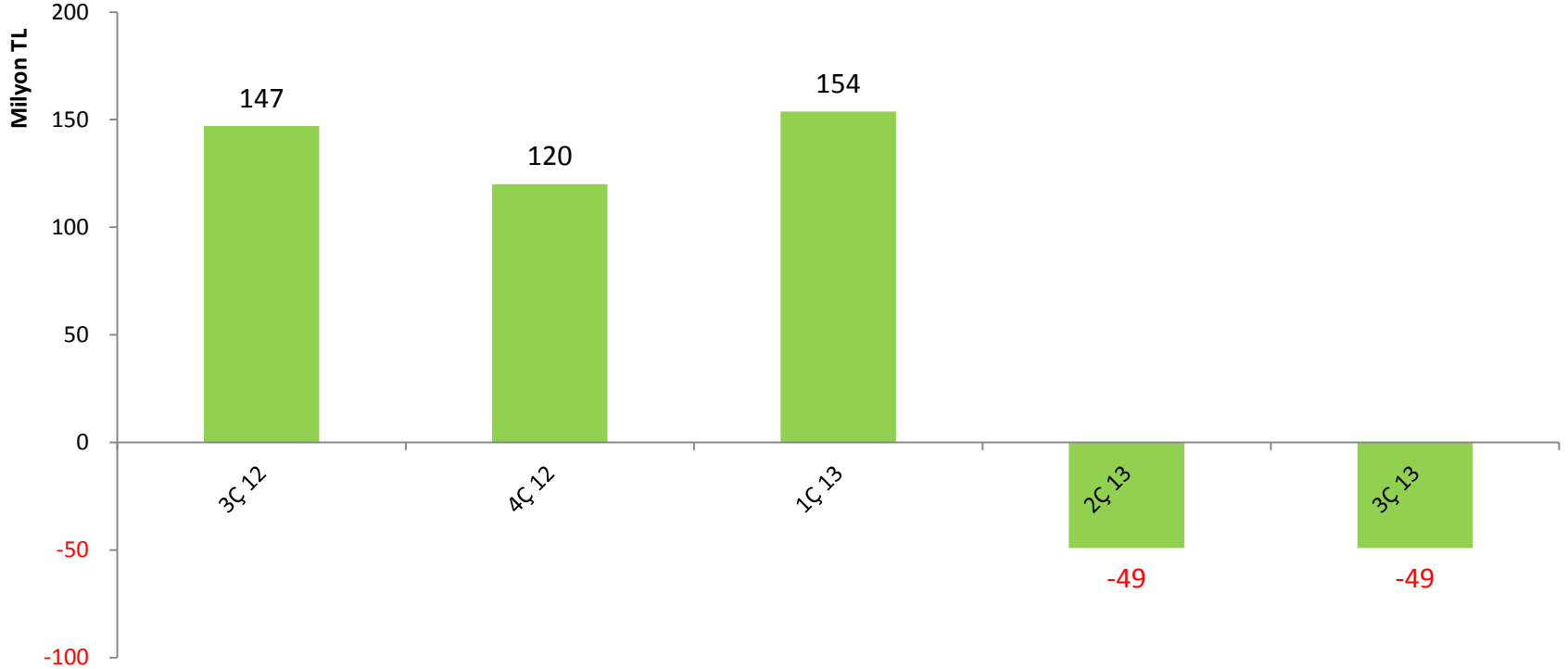
# Vafök (m TL)



- 2013 üçüncü çeyrekte

- Vafök bir önceki çeyreğe göre %15 artışla 75 milyon TL
- Vafök marjı %5 olarak gerçekleşmiştir
- Faaliyet Karı ile ilgili 7 no.lu sayfada açıklanan değişiklikler doğal olarak Vafök rakamlarını da etkilemiştir

## Net Nakit (m TL)



- 30 Eylül 2013 itibarıyla net borç 49 milyon TL'dir
- 150 milyon TL tutarındaki 2 yıl vadeli tahvil (efektif faiz oranı %7,26) ihracı sonrasında net borç pozisyonu oluşmuştur

# Gelir Tablosu- Özet

(milyon TL)	3Ç 13	2Ç 13	% Değişim	3Ç 13	3Ç 12	% Değişim
Satış gelirleri	1.607	1.391	% 16	1.607	1.402	%15
Brüt kar	151	126	% 20	151	159	% 5
Faaliyet karı*	54*	45*	%21*	54*	64*	%(15)*
Vergi öncesi kar	128	43	%196	128	137	% (7)
Net kar	118	36	%228	118	122	% (3)
VAFÖK*	75*	65*	%14*	75*	84*	%(11)*
<b>Marjlar</b>						
Brüt kar marjı	%9	%9	---	%9	%8	-2
Faaliyet kar marjı*	%3*	%3*	---	%3*	%5*	-1*
Vergi öncesi kar marjı	%8	%3	+5	%8	%3	-2
Net kar marjı	%7	%3	+5	%7	%2	-1
Vafök marjı*	%5*	%5*	---	%5*	%6*	-1*

\* Raporlama prensiplerindeki kural değişikliklerinden etkilenen rakamlar

# Bilanço-Özet

(milyon TL)	9A 13	12A 12
Nakit ve nakit benzerleri	149	125
Ticari alacaklar	369	304
Stoklar	235	217
Maddi duran varlıklar	582	591
Özkaynak yönt.değ. varlıklar	1.393	1.230
<b>Toplam varlıklar</b>	<b>3.195</b>	<b>2.956</b>
Finansal borçlar	198	6
Ticari borçlar	334	269
Özkaynaklar	2.284	2.380
<b>Toplam yükümlülükler</b>	<b>3.195</b>	<b>2.956</b>
Net Nakit (Borç)	(49)	120
İşletme Sermayesi	271	252

# İletişim

yatirimci@aygaz.com.tr

Gökhan Tezel, CFO

E-mail: [gokhan.tezel@aygaz.com.tr](mailto:gokhan.tezel@aygaz.com.tr)

Tel: +90 212 354 1733

---

Mehmet Özkan, Finansman Müdürü

E-mail: [mehmet.ozkan@aygaz.com.tr](mailto:mehmet.ozkan@aygaz.com.tr)

Tel: +90 212 354 1657

---

Selin Sanver, Yatırımcı İlişkileri Yöneticisi (izinli)

E-mail: [selin.sanver@aygaz.com.tr](mailto:selin.sanver@aygaz.com.tr)

Tel: +90 212 354 1659

---

[www.aygaz.com.tr](http://www.aygaz.com.tr)