



AYGAZ 2013 1.Çeyrek Sonuçları

14 Mayıs 2013

Çekince

- Bu sunumda ileriye dönük bazı görüş ve tahmini rakamlar yer almaktadır. Bunlar Şirket Yönetiminin gelecekteki duruma ilişkin şu andaki görüşlerini yansıtmaktadır ve belli varsayımları içermektedir. Her ne kadar makul beklentilere dayanmaktaysa da gerçekleştirmeler, ileriye dönük görüşleri ve tahmini rakamları oluşturan değişkenlerde ve varsayımlardaki gelişmelere bağlı olarak farklılık gösterebilecektir.
- Bu sunumun içeriğinin kullanımından doğan zararlardan Aygaz ya da herhangi bir Yönetim Kurulu Üyesi, yöneticisi veya çalışanı sorumlu değildir.
- Aksi belirtilmedikçe, tüm finansal veriler konsolide mali sonuçları, Aygaz adı altında verilen tüm faaliyet verileri de Aygaz Grubu'nu (Aygaz ve Mogaz birlikte) ifade etmektedir.

Öne çıkan konular- 2013 1Ç

- Operasyonel

İlk 3 ay itibarı ile

- Toplam LPG satış hacmi %10 azalışla 399 bin ton
- Yurtiçi LPG satışları aynı seviyede kalarak 236 bin ton
- Toplam LPG ticareti 163 bin ton

olarak gerçekleşmiştir

- 2013 Ocak itibarıyla tüpgaz ve otogaz pazar payları sırasıyla % 42.8 ve % 23.8 olmuştur (Ocak 2012: % 43.8 ve %22.9)

➤ Otogaz satış hacminde yüksek artış gözlenmiştir

Öne çıkan konular- 2013 1Ç

- Finansal;

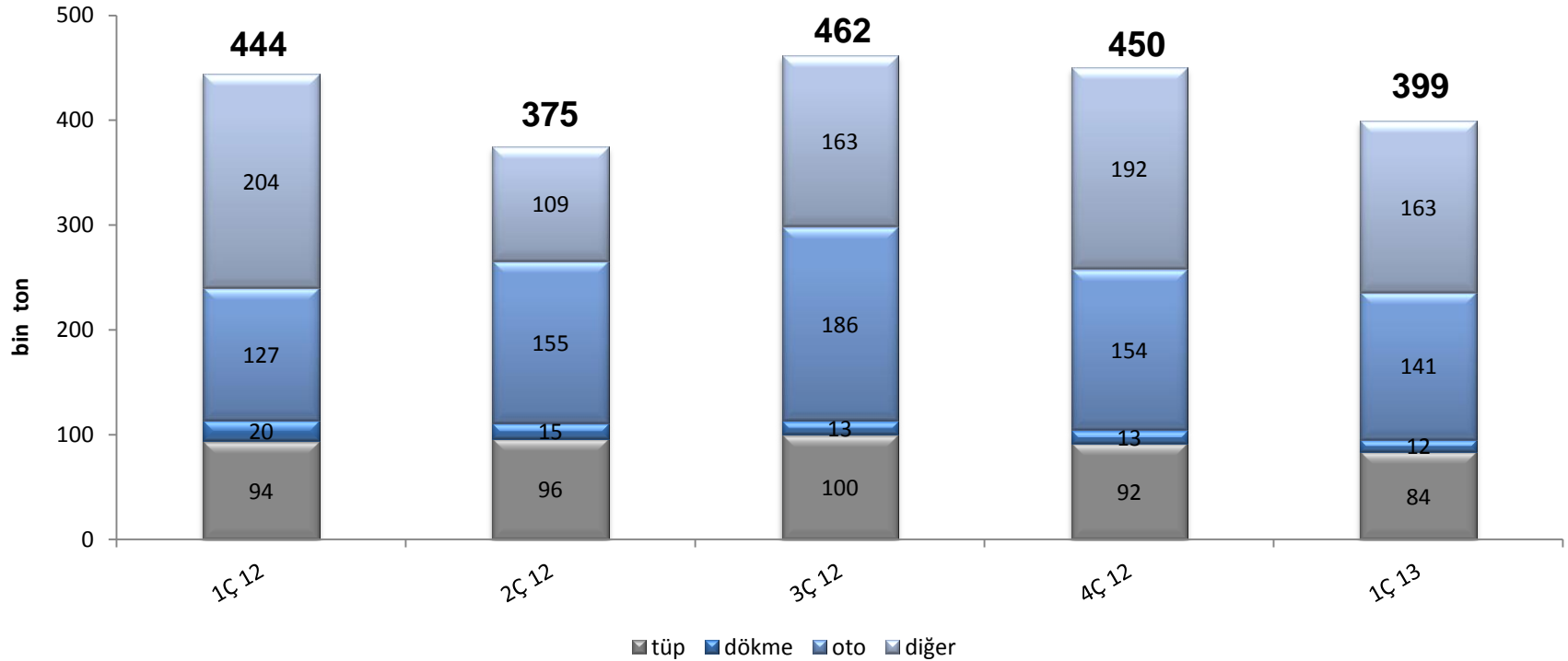
2013 ilk çeyrek sonu itibarıyla

- Satış gelirleri 1.377 milyon TL
- Faaliyet karı 39 milyon TL
- Vafök 60 milyon TL
- Net kar 40 milyon TL

olarak gerçekleşmiştir

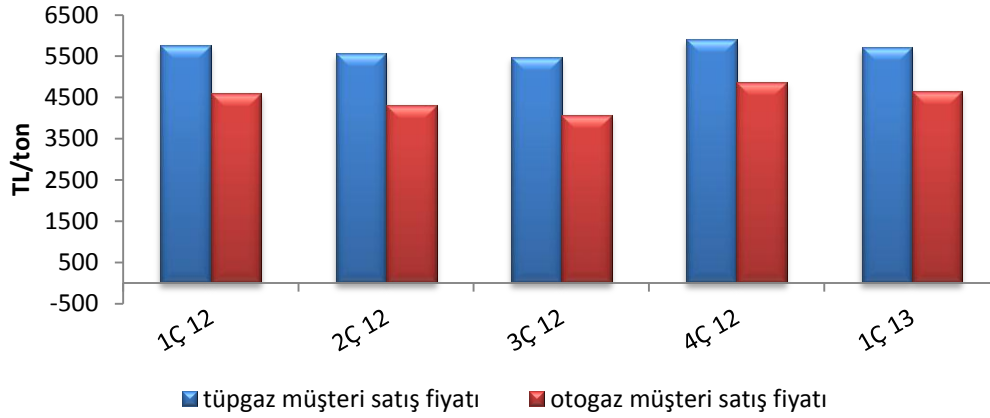
- Özkaynak yöntemiyle değerlendirilen yatırımlardan elde edilen gelirden düşüş görülmüştür
- LPG fiyatlarındaki dalgalanmalar çeyrek bazlı sonuçları etkilemektedir

Aygaz LPG Satışları

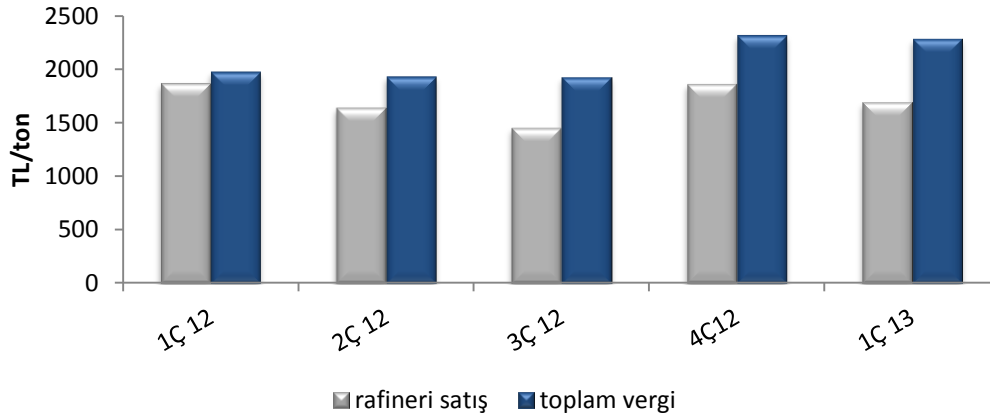


- 1. çeyrek satış hacimleri aşağıdaki gibi gerçekleşmiştir
 - Otogaz 2012 1. çeyreğe göre %11 artışla 141 bin ton
 - Tüpgaz aynı döneme göre %11 azalışla 84 bin ton

LPG- fiyat ve vergi*



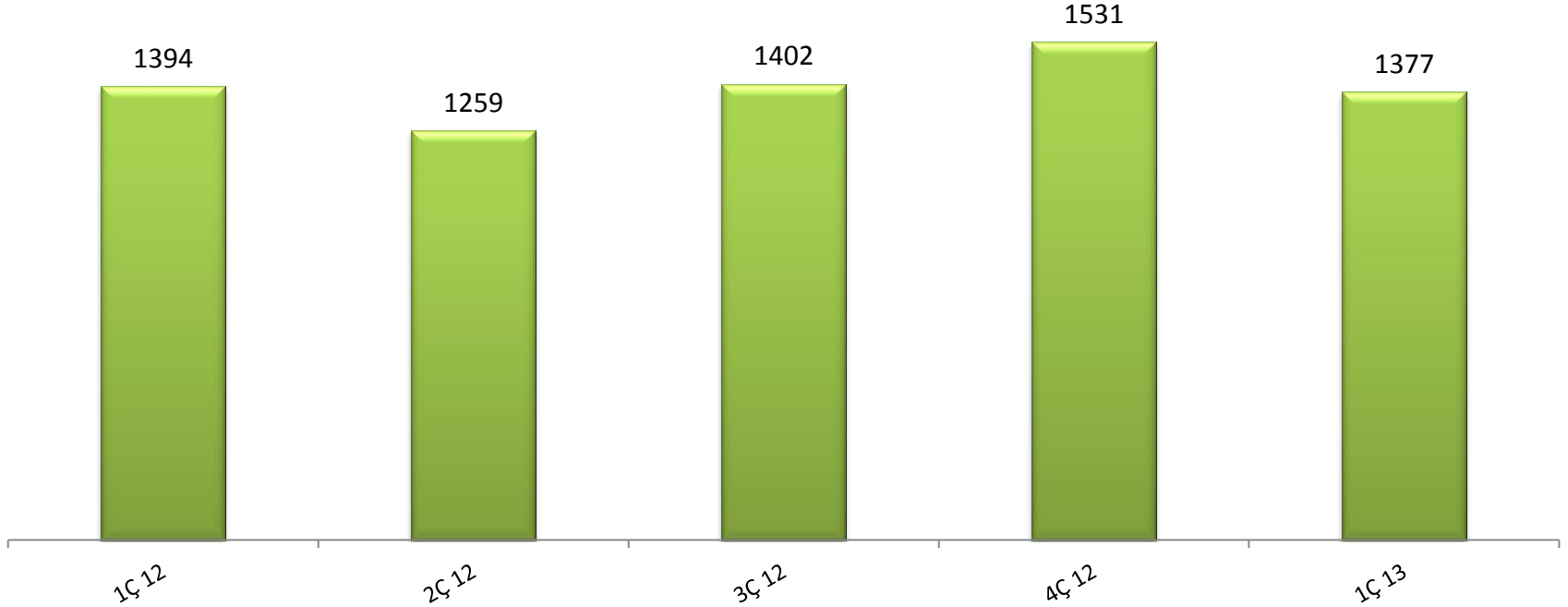
- Müşteri satış fiyatları, 2012'nin aynı dönemine göre tüpgazda %1 azalırken otogazda %1 arttı



- 2012'nin ilk çeyreği ile kıyaslandığında rafineri satış fiyatları %10 azaldı. Aynı dönemde, toplam vergi tutarı tüpgazda aynı kalırken otogazda %16 arttı

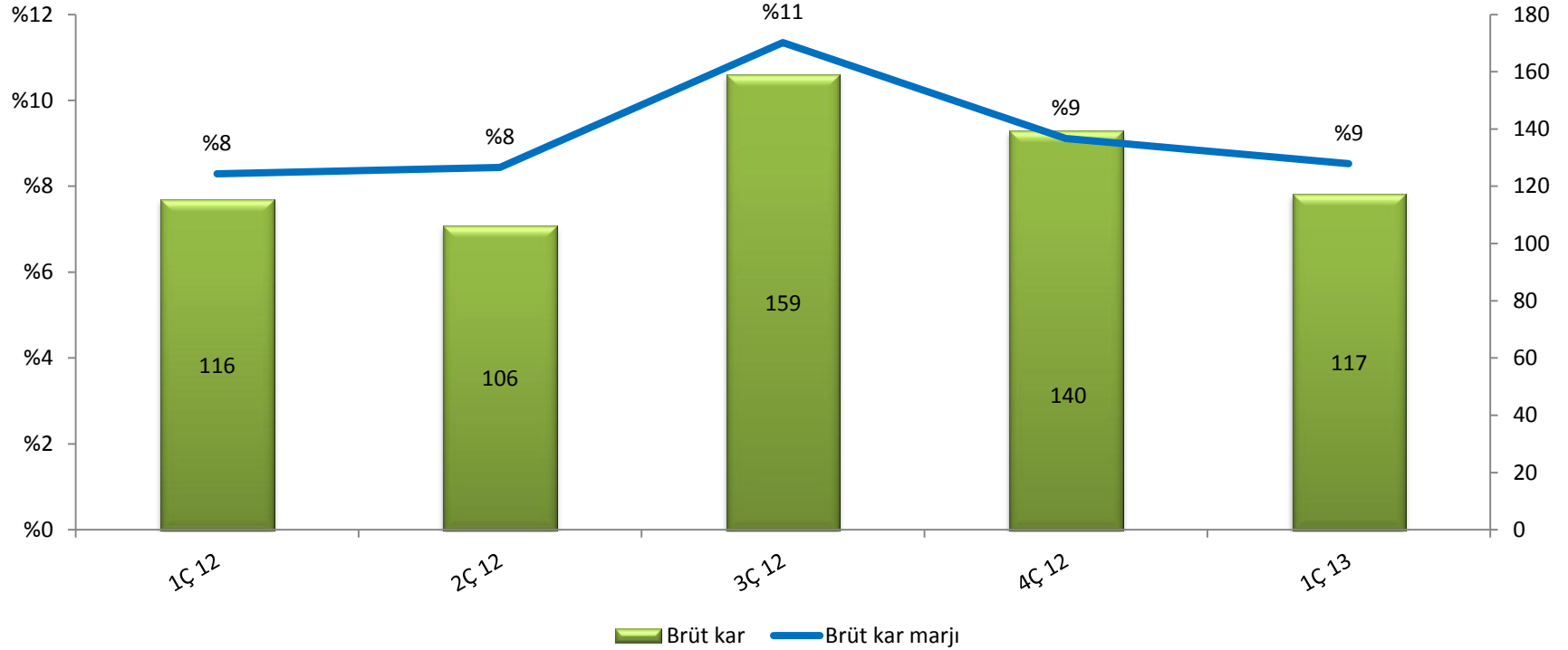
**Dönemsel aritmetik ortalamalar

Net satış gelirleri (m TL)



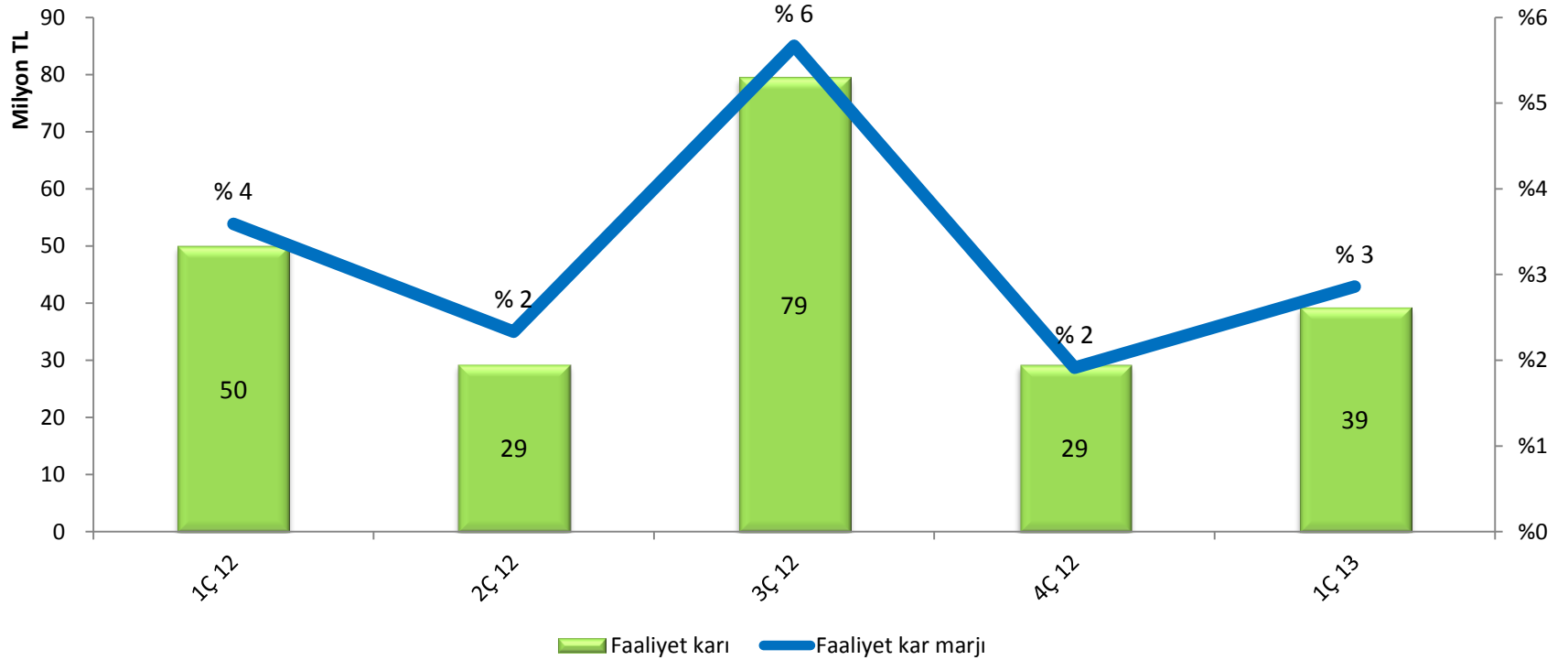
- Konsolide satış gelirleri geçen yılın ilk çeyreğine göre %1 azalışla 1 milyar 377 milyon TL olarak gerçekleşmiştir.

Brüt kar (m TL)



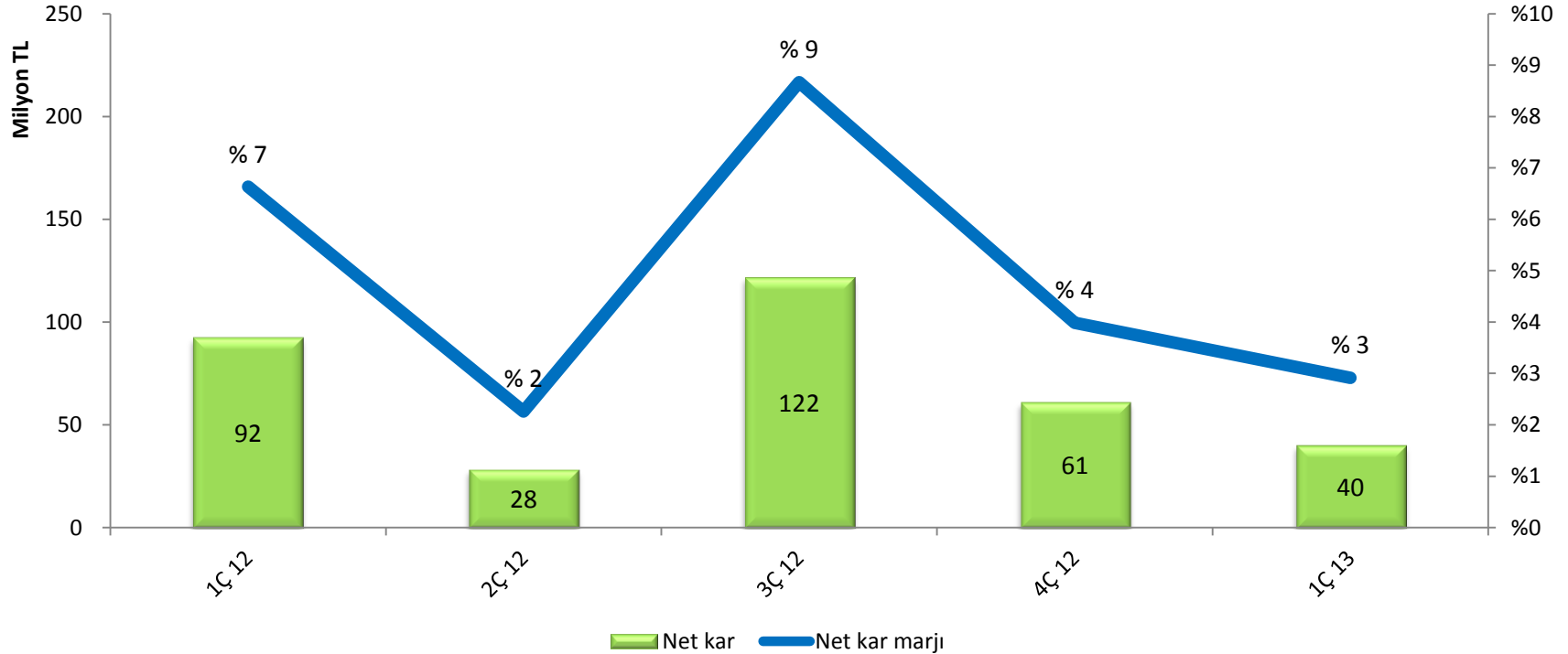
- Brüt kar 117 milyon TL olarak gerçekleşmiştir (2012 1. çeyreğe göre %2 artış)
- Brüt kar marjı 1 puan artışla %9 oldu

Faaliyet karı (m TL)



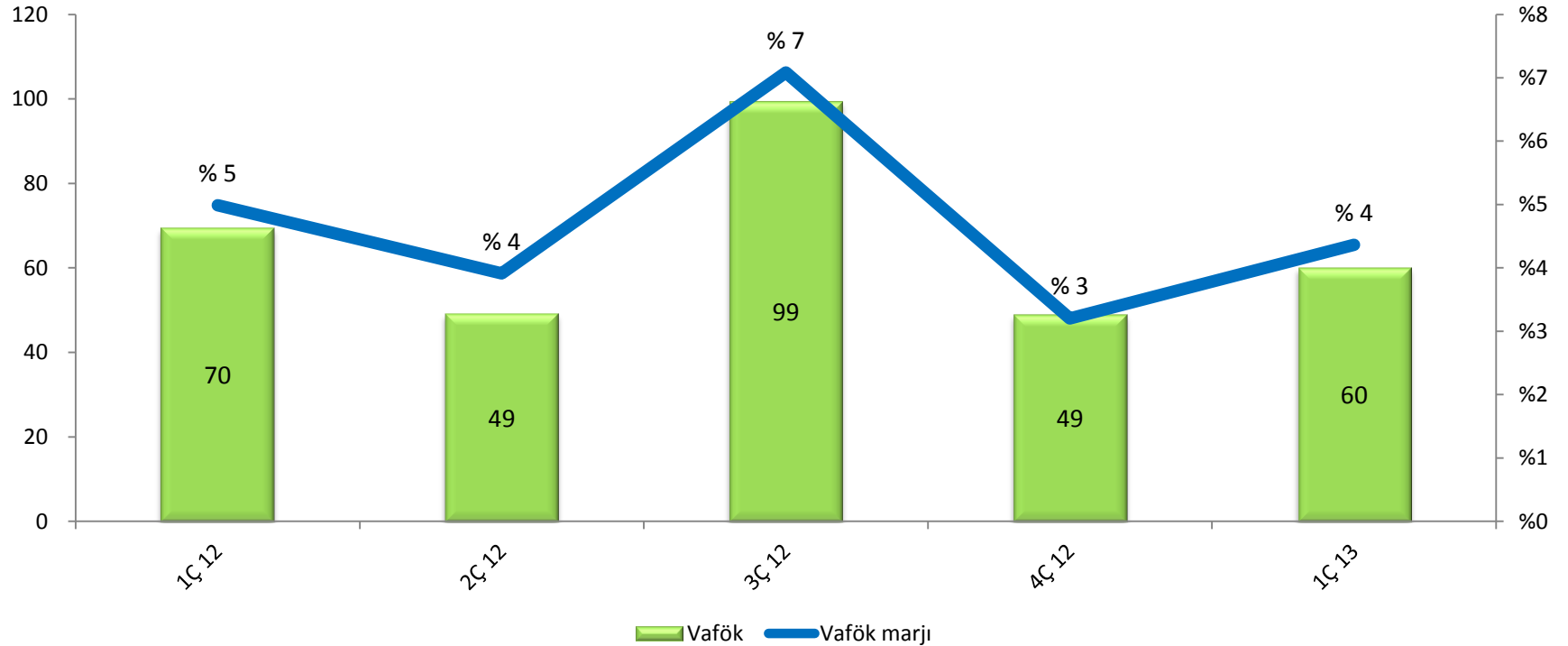
- 2013 ilk çeyrek itibarıyla
 - Faaliyet karı geçen yıl aynı döneme göre %22 azalarak 39 milyon TL
 - Faaliyet kar marjı %3 olarak gerçekleşmiştir

Net Kar (m TL)



- Net kar 40 milyon TL , net kar marjı %3 olmuştur
- Kar rakamındaki azalmada özkaynak yöntemiyle değerlendirilen yatırımlardan elde edilen gelir düşüşü etkili olmuştur

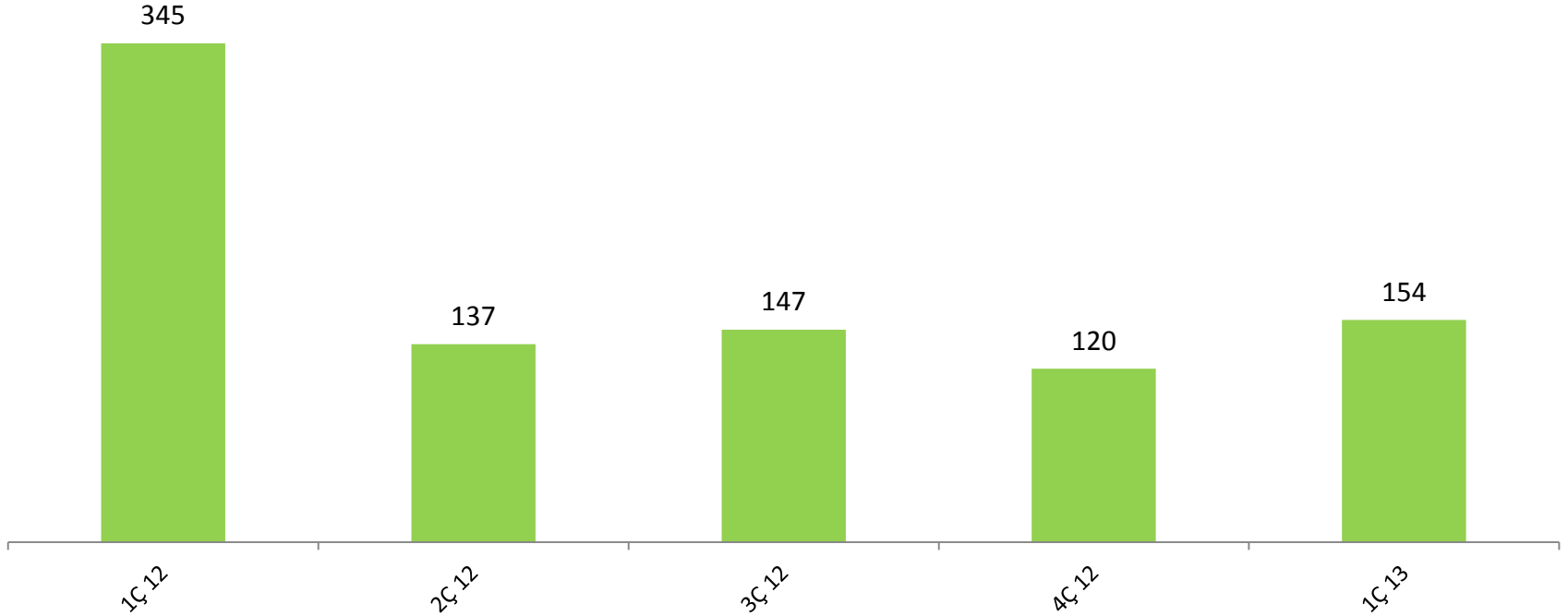
Vafök (m TL)



- 2013

- EBITDA is 60 million TL (-14 % YoY)
- EBITDA Margin is 4%
- Fluctuations in LPG prices affect quarterly figures

Net Nakit (m TL)



- 31 Mart 2013 itibarıyla net nakit 154 milyon TL'dir
- 2. çeyrekte gerçekleşen 300 milyon TL temettü ödemesi ve 150 milyon TL tutarındaki tahvil ihracı sonrasında bu görüntünün değişmesi beklenmektedir

Gelir Tablosu- Özet

(milyon TL)	1Ç 13	4Ç 12	% Değişim	1Ç 13	1Ç 12	% Değişim
Satış gelirleri	1.377	1.531	-%10	1.377	1,394	-%1
Brüt kar	117	140	-%16	117	116	+%1
Faaliyet karı	39	30	+%30	39	50	-%22
Vergi öncesi kar	45	67	-%33	45	104	-%57
Net kar	40	61	-%34	40	92	-%57
VAFÖK	60	49	+%22	60	70	-%14
<u>Marjlar</u>						
Brüt kar marjı	%9	%9	-	9%	8%	+1
Faaliyet kar marjı	%3	%2	+1	3%	4%	-1
Vergi öncesi kar marjı	%3	%4	-1	3%	8%	-5
Net kar marjı	%3	%4	-1	3%	7%	-4
Vafök marjı	%4	%3	+1	4%	5%	-1

Bilanço-Özet

(milyon TL)	3A 13	12A 12
Nakit ve nakit benzerleri	161	125
Ticari alacaklar	354	304
Stoklar	248	217
Maddi duran varlıklar	583	591
Özkaynak yönt.değ. varlıklar	1.239	1.230
Toplam varlıklar	3.080	2.956
Finansal borçlar	7	6
Ticari borçlar	322	269
Özkaynaklar	2.421	2.380
Toplam yükümlülükler	3.080	2.956
Net Nakit (Borç)	154	120
İşletme Sermayesi	280	252

İletişim

yatirimci@aygaz.com.tr

Gökhan Tezel, CFO

E-mail: gokhan.tezel@aygaz.com.tr

Tel: +90 212 354 1733

Mehmet Özkan, Finansman Müdürü

E-mail: mehmet.ozkan@aygaz.com.tr

Tel: +90 212 354 1657

Selin Sanver, Yatırımcı İlişkileri Yöneticisi

E-mail: selin.sanver@aygaz.com.tr

Tel: +90 212 354 1659

www.aygaz.com.tr