



AYGAZ 2014 3.Çeyrek Sonuçları

07 Kasım 2014

Çekince

- Bu sunumda ileriye dönük bazı görüş ve tahmini rakamlar yer almaktadır. Bunlar Şirket Yönetiminin gelecekteki duruma ilişkin şu andaki görüşlerini yansıtmaktadır ve belli varsayımları içermektedir. Her ne kadar makul beklentilere dayanmaktaysa da gerçekleştirmeler, ileriye dönük görüşleri ve tahmini rakamları oluşturan değişkenlerde ve varsayımlardaki gelişmelere bağlı olarak farklılık gösterebilecektir.
- Bu sunumun içeriğinin kullanımından doğan zararlardan Aygaz ya da herhangi bir Yönetim Kurulu Üyesi, yöneticisi veya çalışanı sorumlu değildir.
- Aksi belirtilmedikçe, tüm finansal veriler konsolide mali sonuçları, Aygaz adı altında verilen tüm faaliyet verileri de Aygaz Grubu'nu (Aygaz ve Mogaz birlikte) ifade etmektedir.

Öne çıkan konular- 2014 3Ç

- Operasyonel

Üçüncü çeyreğe ilişkin veriler geçen yıl aynı dönem ile karşılaştırmalı olarak aşağıdaki gibi gerçekleşmiştir;

- Toplam LPG satış hacmi %9 artışla 472 bin ton
- Yurtiçi LPG satışları geçen yıl ile paralel 301 bin ton
- Toplam LPG ticaret hacmi %30 artarak 171 bin ton
- 2014 Ağustos ayı itibarıyla tüpgaz ve otogaz pazar payları sırasıyla % 43.2 ve % 24.4
(Ağustos 2013: % 42.6 ve %24.3)

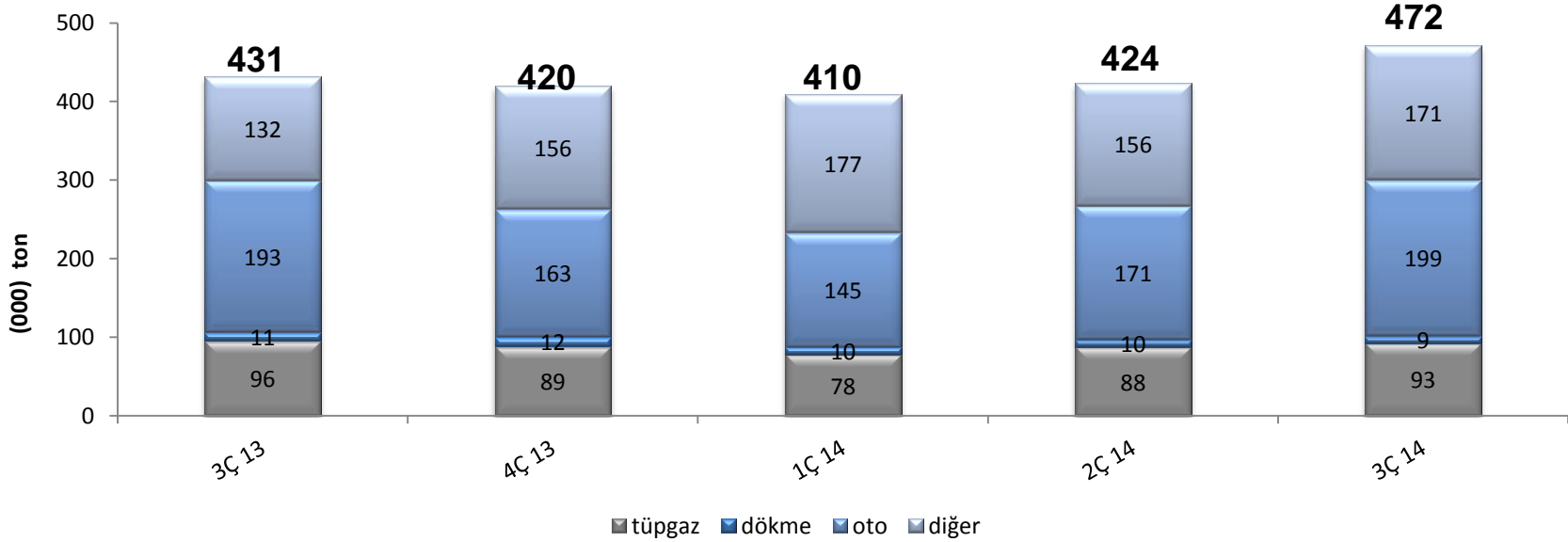
Öne çıkan konular- 2014 3Ç

- Finansal;

Üçüncü çeyreğe ilişkin veriler geçen yıl aynı dönem ile karşılaştırmalı olarak aşağıdaki gibi gerçekleşmiştir;

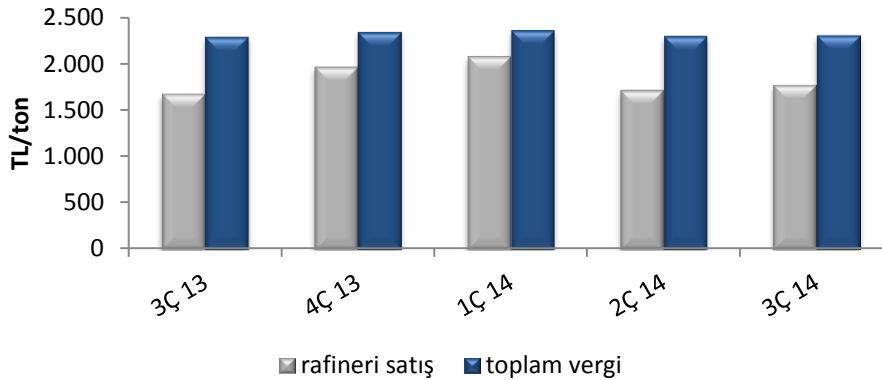
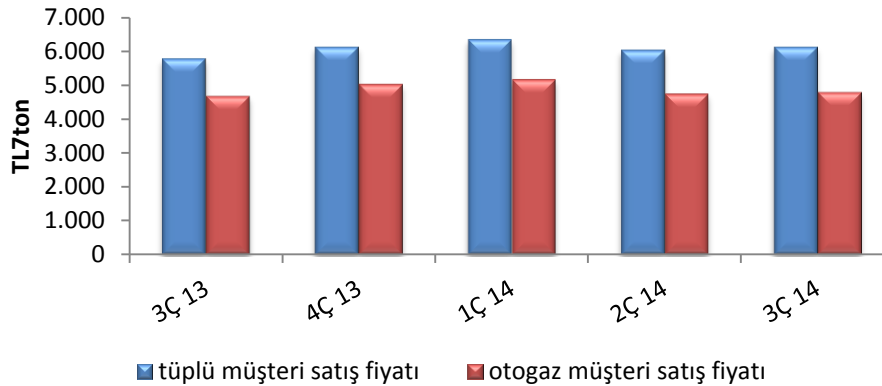
- Satış gelirleri 1.870 milyon TL (+ %16)
- Faaliyet karı 50 milyon TL (-%9)
- Vafök 70 milyon TL (-%6)
- Net kar 68 milyon TL (-%43)

Aygaz LPG Satışları



- 2014 üçüncü çeyrek satış hacimleri 2013 üçüncü çeyreğine göre aşağıdaki gibi gerçekleşmiştir
 - Otogaz %3 artışla 199 bin ton
 - Tüpgaz %3 azalışla 93 bin ton

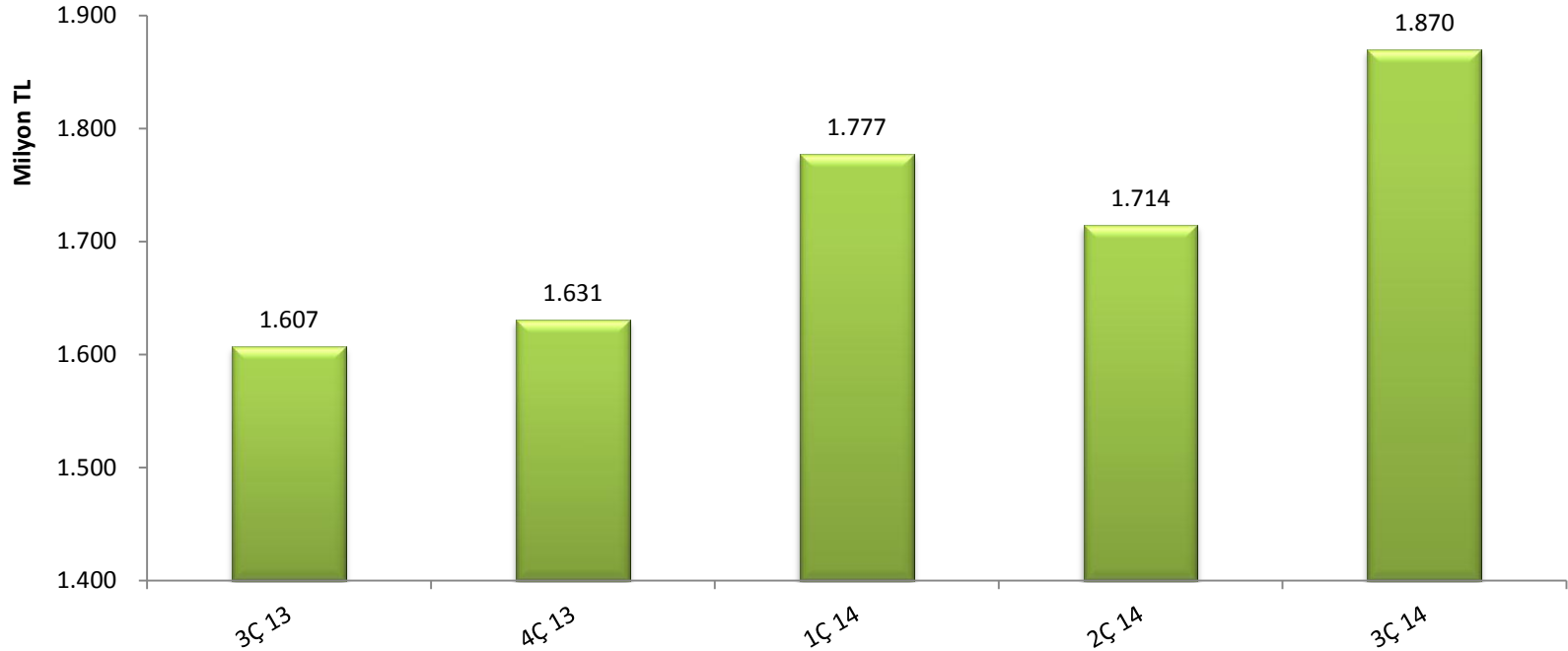
LPG- fiyat ve vergi*



- Müşteri satış fiyatları, 2013'ün aynı dönemine göre tüpgaz ve otogazda sırasıyla %5 ve %1 arttı
- 2013'ün üçüncü çeyreği ile kıyaslandığında rafineri satış fiyatları %2 arttı. Aynı dönem içinde, toplam vergi tutarı tüpgazda %2 artarken, otogazda aynı seviyede kaldı

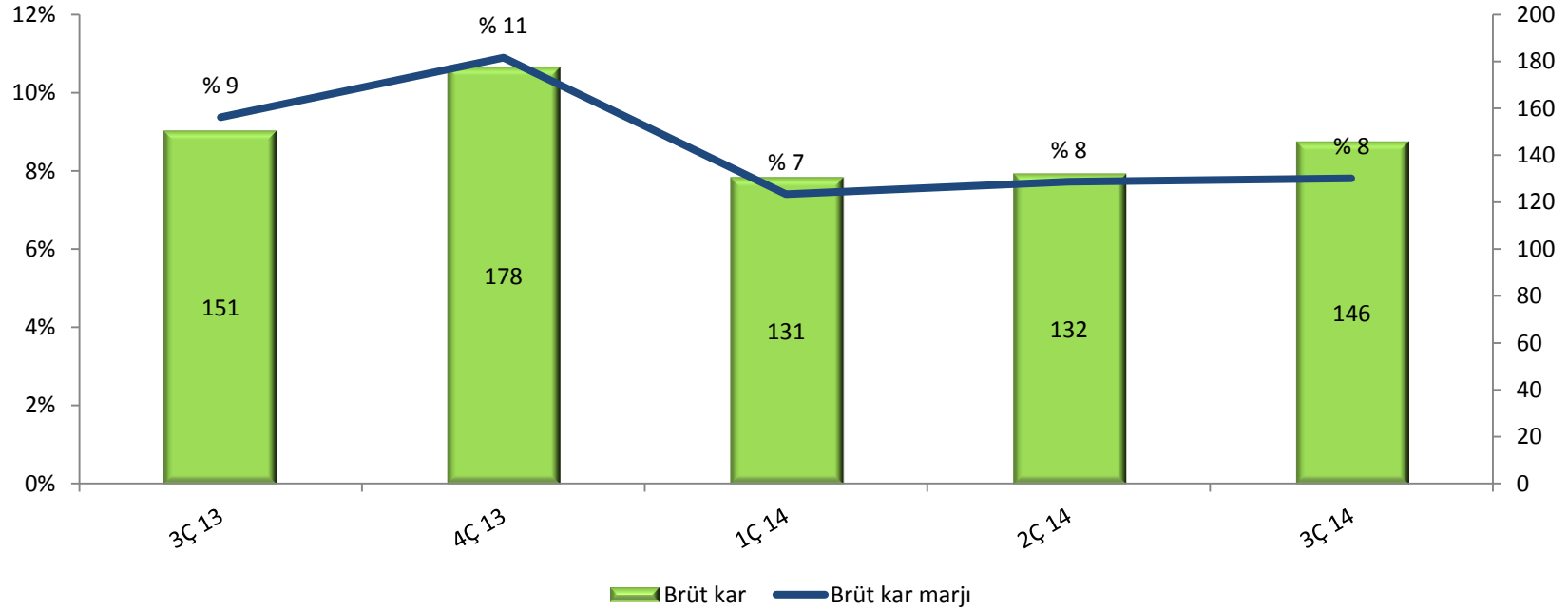
**Dönemsel aritmetik ortalamalar

Net satış gelirleri (m TL)



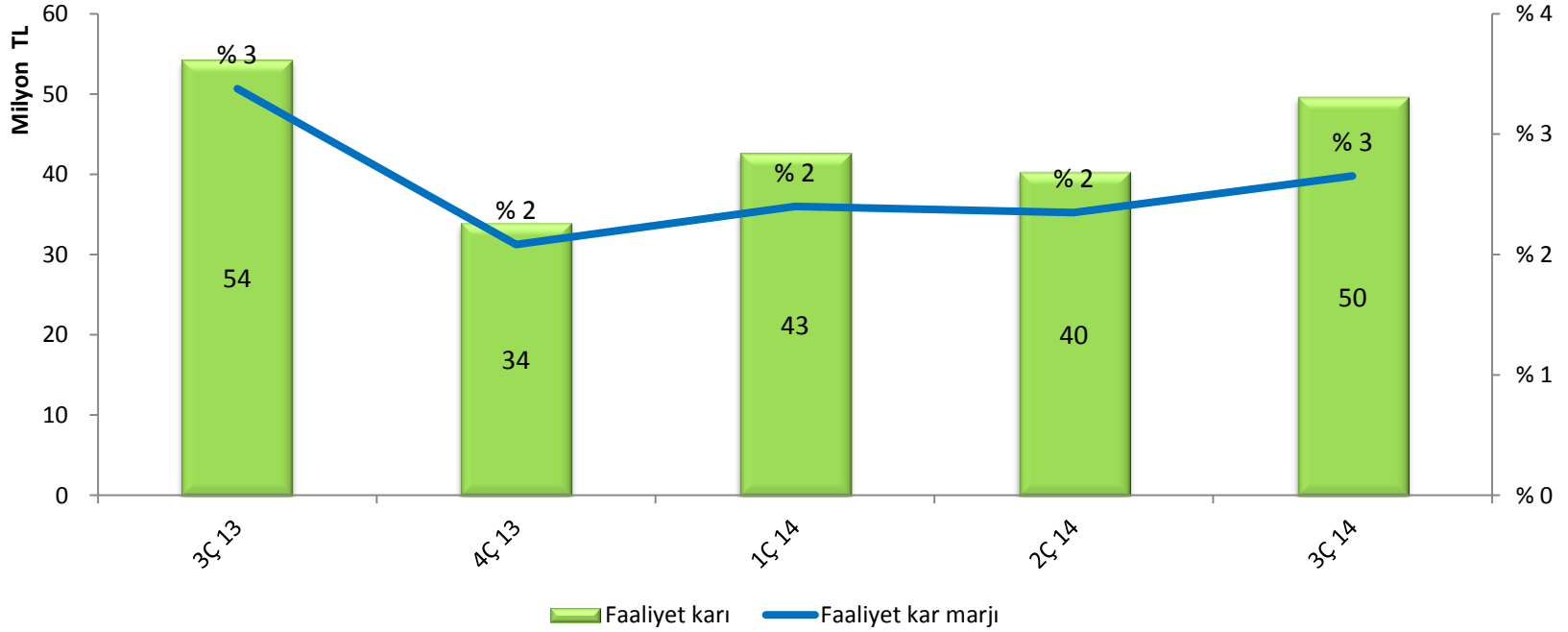
- Konsolide satış gelirleri geçen yılın üçüncü çeyreğine göre %16 artışla 1 milyar 870 milyon TL olarak gerçekleşmiştir.

Brüt kar (m TL)



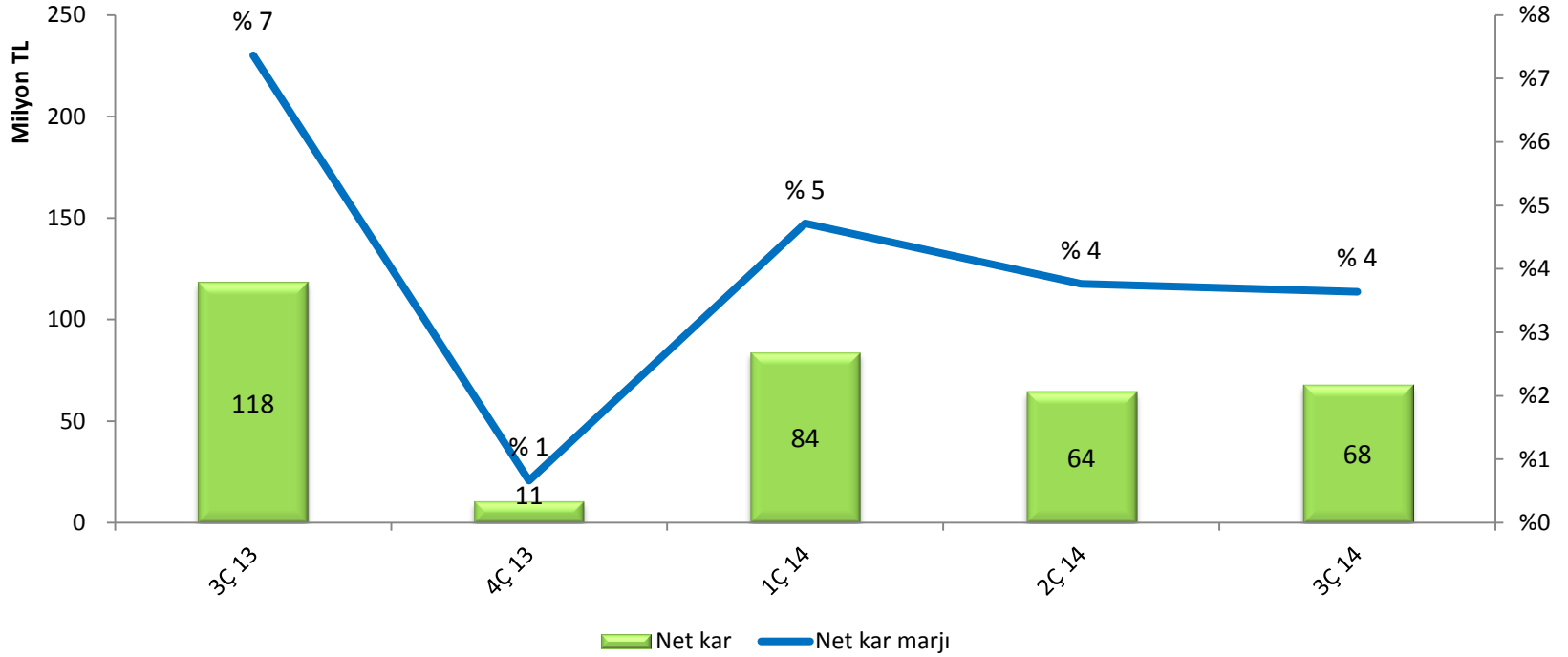
- Brüt kar 146 milyon TL olarak gerçekleşmiştir
- Brüt kar marjı %8 oldu

Faaliyet karı (m TL)



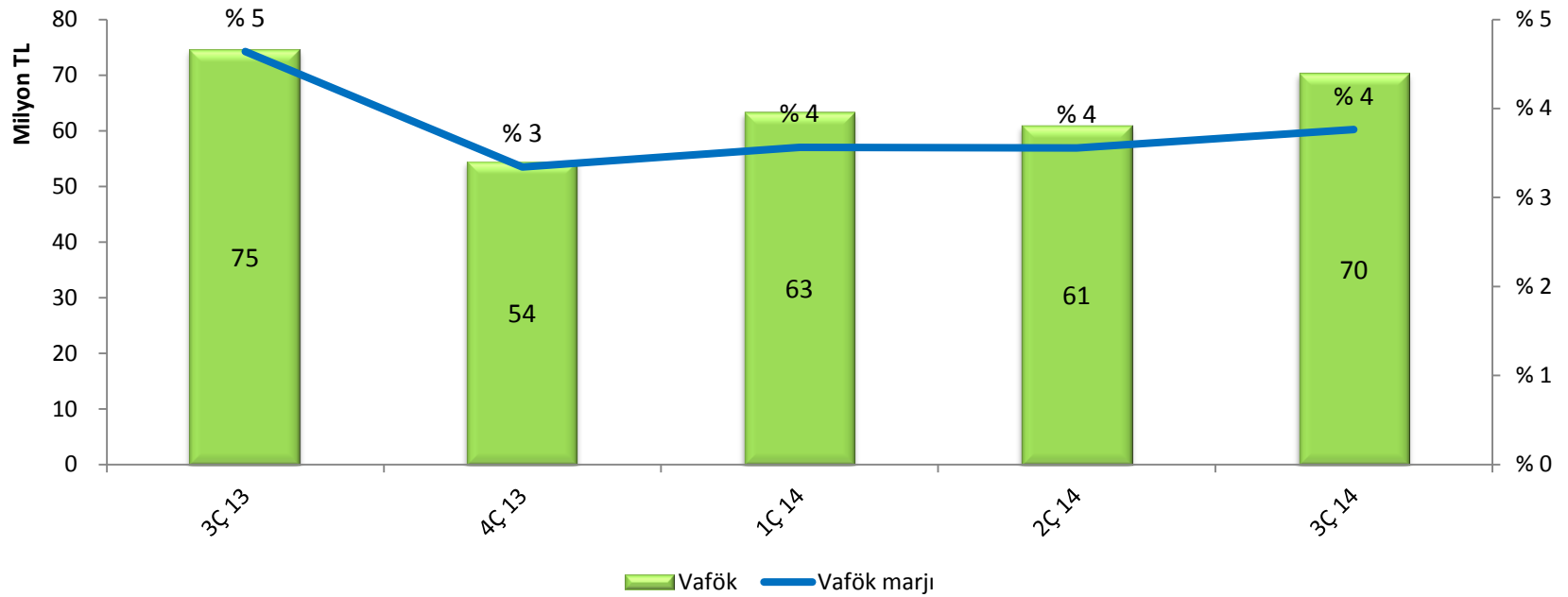
- 2014 üçüncü çeyrek itibarıyla
 - Faaliyet karı 50 milyon TL FK marjı %3 olarak gerçekleşmiştir

Net Kar (m TL)



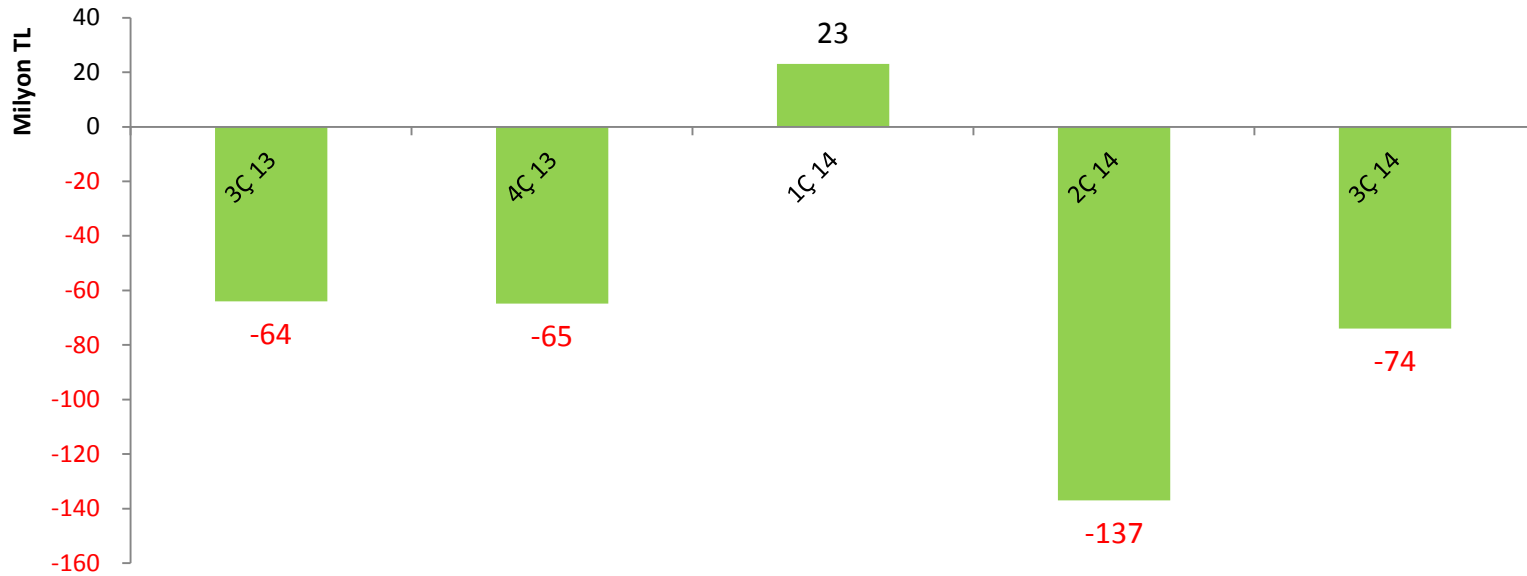
- Net kar 68 milyon TL , net kar marjı %4 olmuştur

Vafök (m TL)



- 2014 üçüncü çeyrekte
 - VAFÖK 70 milyon TL olarak gerçekleşmiştir
 - VAFÖK marjı %4 olmuştur

Net Nakit (m TL)



- 30 Eylül 2014 itibarıyla net borç 74 milyon TL'dir

Gelir Tablosu- Özet

(milyon TL)	3Ç 14	2Ç 14	% Değişim	3Ç 14	3Ç 13	% Değişim
Satış gelirleri	1,870	1,714	9%	1,870	1,607	16%
Brüt kar	146	132	10%	146	151	-3%
Faaliyet karı	50	40	23%	50	54	-9%
Vergi öncesi kar	78	70	12%	78	128	-39%
Net kar	68	64	5%	68	118	-43%
VAFÖK	70	61	15%	70	75	-6%
<u>Marjlar</u>						
Brüt kar marjı	8%	8%	---	8%	9%	+1
Faaliyet kar marjı	3%	2%	-1	3%	3%	---
Vergi öncesi kar marjı	4%	4%	---	4%	8%	+4
Net kar marjı	4%	4%	---	4%	7%	+3
Vafök marjı	4%	4%	---	4%	5%	+1

Bilanço-Özet

(milyon TL)	9A 14	12A 13
Nakit ve nakit benzerleri	167	173
Ticari alacaklar	444	367
Stoklar	219	276
Maddi duran varlıklar	576	589
Özkaynak yönt.değ. varlıklar	1,516	1,377
Toplam varlıklar	3,380	3,188
Finansal borçlar	241	238
Ticari borçlar	405	376
Özkaynaklar	2,333	2,243
Toplam yükümlülükler	3,380	3,188
Net Nakit (Borç)	-74	-65
İşletme Sermayesi	258	267

İletişim

yatirimci@aygaz.com.tr

Gökhan Tezel, Mali Genel Müdür Yardımcısı

E-mail: gokhan.tezel@aygaz.com.tr

Tel: +90 212 354 1733

Mehmet Özkan, Finansman Müdürü

E-mail: mehmet.ozkan@aygaz.com.tr

Tel: +90 212 354 1657

Selin Sanver, Yatırımcı İlişkileri Yöneticisi

E-mail: selin.sanver@aygaz.com.tr

Tel: +90 212 354 1659

www.aygaz.com.tr